

SCB:s medborgarundersökning – hösten 2015

Tidaholms kommun

Rapport



Innehållsförteckning

Rapport

SCB:s medborgarundersökning hösten 2015.....	1
<u>Resultat Del A</u>	
– Hur ser medborgarna på kommunen som en plats att bo och leva på?	2
<u>Resultat Del B</u>	
– Hur ser medborgarna på kommunens verksamheter?.....	8
<u>Resultat Del C</u>	
– Hur ser medborgarna på sitt inflytande i kommunen?	15
Om undersökningen.....	21
Inför eget arbete med resultaten	22
Enkät.....	23

Rapportbilaga

Inför eget arbete med resultaten

Förändringar i enkäten

SCB:s analysmodell med NKI

Om undersökningen

Diagram och tabeller

Del A – Hur ser medborgarna på kommunen som en plats att
bo och leva på?

Del B – Hur ser medborgarna på kommunens verksamheter?

Del C – Hur ser medborgarna på sitt inflytande i kommunen?

SCB:s medborgarundersökning hösten 2015

Varje vår och höst erbjuder Statistiska centralbyrån (SCB) Sveriges kommuner att delta i SCB:s medborgarundersökning.

Sammanlagt deltog 78 kommuner hösten 2015. Sedan undersökningen genomfördes första gången hösten 2005 har 263 av landets kommuner deltagit och 236 av dessa har deltagit mer än en gång. Kommunernas resultat är tillgängliga via www.scb.se/medborgarundersokningen.

I denna rapport redovisas resultatet för Tidaholms kommun. Undersökningen genomfördes mellan den 18 september och den 10 november 2015. Ett urval på 600 personer i åldrarna 18 – 84 år tillfrågades och av dessa besvarade 46 procent enkäten.

Jämförelser med resultat för samtliga kommuner avser de 138 kommuner som var med i undersökningen våren eller hösten 2015.

SCB:s analysmodell med Nöjd-Kund-Index

Resultaten analyseras med SCB:s analysmodell med Nöjd-Kund-Index (NKI). Analysmodellen är uppbyggd dels av ett mått på den totala nöjdheten och dels av ett antal faktorer som återger delar av den undersökta verksamheten eller området. Analysmodellen syftar till att visa vad som bör prioriteras för att öka nöjdheten bland kommunens medborgare.

Tre olika delar med varsitt helhetsbetyg

- Helhetsbetyget *Nöjd-Region-Index (NRI)*, med frågor om kommunen som en plats att bo och leva på.
- Helhetsbetyget *Nöjd-Medborgar-Index (NMI)*, med frågor om kommunens olika verksamheter.
- Helhetsbetyget *Nöjd-Inflytande-Index (NII)*, med frågor om medborgarnas inflytande på kommunala beslut och verksamheter.
- Helhetsbetygen mäts med tre specifika frågor.
- Frågorna besvaras på 10-gradiga skalor, där 1 är lägsta betyg och 10 är högsta betyg.
- Faktorernas resultat redovisas som betygsindex, vilka kan variera mellan 0 och 100.
- Betygsindex under 40 klassas som "inte godkänt". Gränsen för "nöjd" går vid 55 och 75 eller högre tolkas som "mycket nöjd".

För att avgöra om skillnader i betygsindex är statistiskt säkerställda används följande förfarande: om intervallen (indexvärdet \pm felmarginalen) för två indexvärden inte överlappar varandra är skillnaden mellan indexvärdena statistiskt säkerställd. Även om intervallen för två betygsindex tangerar varandra anses skillnaden vara statistiskt säkerställd. Alla kommenterade skillnader mellan kommunens betygsindex och genomsnittresultaten är statistiskt säkerställda om inget annat anges.

En utförligare beskrivning av analysmodellen finns i rapportbilagan.

Del A.

Hur ser medborgarna på Tidaholms kommun som en plats att bo och leva på? (Nöjd-Region-Index)

Tabell A1. Nöjd-Region-Index (NRI), indexet *Rekommendation* samt faktorerna efter sina betygsindex för Tidaholms kommun. Hösten 2015.

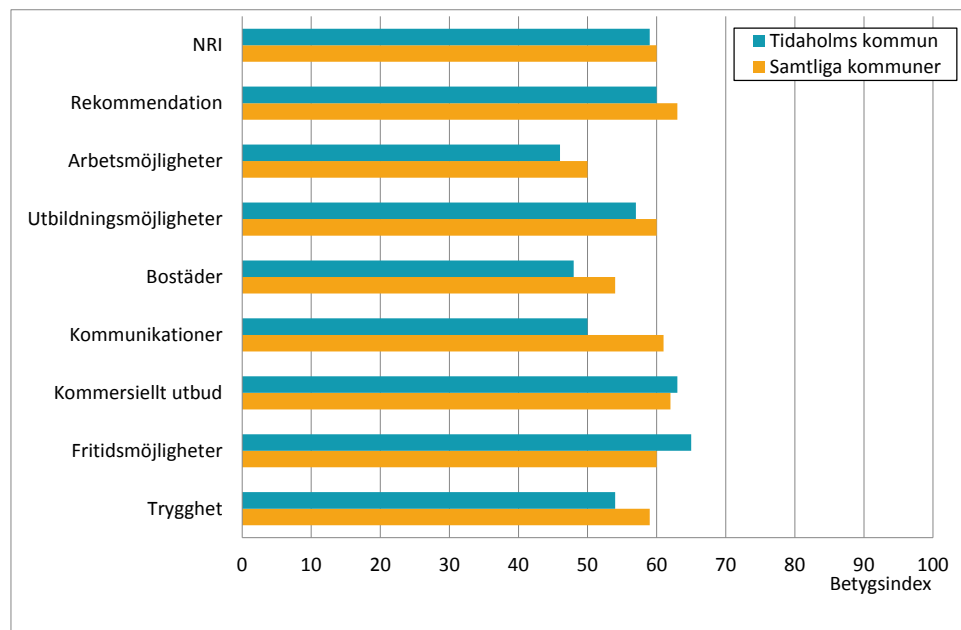
Tidaholms kommun	Betygsindex	Felmarginal
NRI	59	±3,1
Rekommendation	60	±3,8
Fritidsmöjligheter	65	±2,6
Kommersiellt utbud	63	±3,7
Utbildningsmöjligheter	57	±3,1
Trygghet	54	±3,8
Kommunikationer	50	±3,0
Bostäder	48	±3,4
Arbetsmöjligheter	46	±3,6

Nöjd-Region-Index

- Det sammanfattande betygsindexet Nöjd-Region-Index (NRI) för hur medborgarna bedömer Tidaholms kommun som en plats att bo och leva på blev 59.
- För Tidaholms kommun är det främst förbättringar av betygsindexen för faktorerna *Trygghet*, *Kommersiellt utbud* samt *Fritidsmöjligheter* som kan höja helhetsbetyget Nöjd-Region-Index.
- 38 procent av medborgarna i Tidaholms kommun kan starkt rekommendera vänner och bekanta att flytta till kommunen (betyg 8-10 på den 10-gradiga skalan) medan 23 procent vill avråda från det (betyg 1-4 på den 10-gradiga skalan).

Skiljer sig Tidaholms kommun från samtliga deltagande kommuner?

Diagram A1. Nöjd-Region-Index (NRI), indexet *Rekommendation* och faktorernas betygsindex för Tidaholms kommun samt för samtliga 138 kommuner i undersökningsomgångarna våren eller hösten 2015.



NRI för samtliga 138 kommuner som var med i undersökningen våren eller hösten 2015 blev 60. NRI för Tidaholms kommun är inte säkerställt högre eller lägre jämfört med genomsnittresultatet.

Jämfört med genomsnittresultatet är betygsindexet för faktorn ...

... **Rekommendation** inte säkerställt högre eller lägre.

... **Arbetsmöjligheter** lägre.

... **Utbildningsmöjligheter** inte säkerställt högre eller lägre.

... **Bostäder** lägre.

... **Kommunikationer** lägre.

... **Kommersiellt utbud** inte säkerställt högre eller lägre.

... **Fritidsmöjligheter** högre.

... **Trygghet** lägre.

Skiljer sig Tidaholms kommun från deltagande kommuner i samma storleksklass?

Tabell A2. Nöjd-Region-Index (NRI), indexet *Rekommendation* och faktorernas betygsindex efter kommunstorlek. Samtliga 138 kommuner i undersökningsomgångarna våren eller hösten 2015.

	Kommunens storlek. Antal invånare						Samtliga 138 kommuner	Kommunresultat
	Färre än 10 000	10 000 – 14 999	15 000 – 19 999	20 000 – 29 999	30 000 – 49 999	50 000 eller fler		
NRI	56	59	57	60	63	63	60	59
Rekommendation	58	62	60	62	68	69	63	60
Arbetsmöjligheter	42	48	48	52	54	56	50	46
Utbildningsmöjligheter	50	56	57	61	64	71	60	57
Bostäder	53	54	53	55	55	52	54	48
Kommunikationer	53	58	60	62	65	66	61	50
Kommersiellt utbud	55	61	59	61	65	69	62	63
Fritidsmöjligheter	54	58	56	59	63	67	60	65
Trygghet	64	60	60	57	56	57	59	54
ANTAL SVARANDE	7 965	8 477	9 959	11 697	10 836	14 432	63 366	276
ANTAL KOMMUNER	28	22	18	21	21	28	138	

NRI för kommunerna i samma storleksklass (10 000 - 14 999 invånare) blev 59. NRI för Tidaholms kommun är inte säkerställt högre eller lägre jämfört med genomsnittresultatet för kommunerna i samma storleksklass.

Jämfört med genomsnittresultatet för kommunerna i samma storleksklass är betygsindexet för faktorn ...

... *Rekommendation* inte säkerställt högre eller lägre.

... *Arbetsmöjligheter* inte säkerställt högre eller lägre.

... *Utbildningsmöjligheter* inte säkerställt högre eller lägre.

... *Bostäder* lägre.

... *Kommunikationer* lägre.

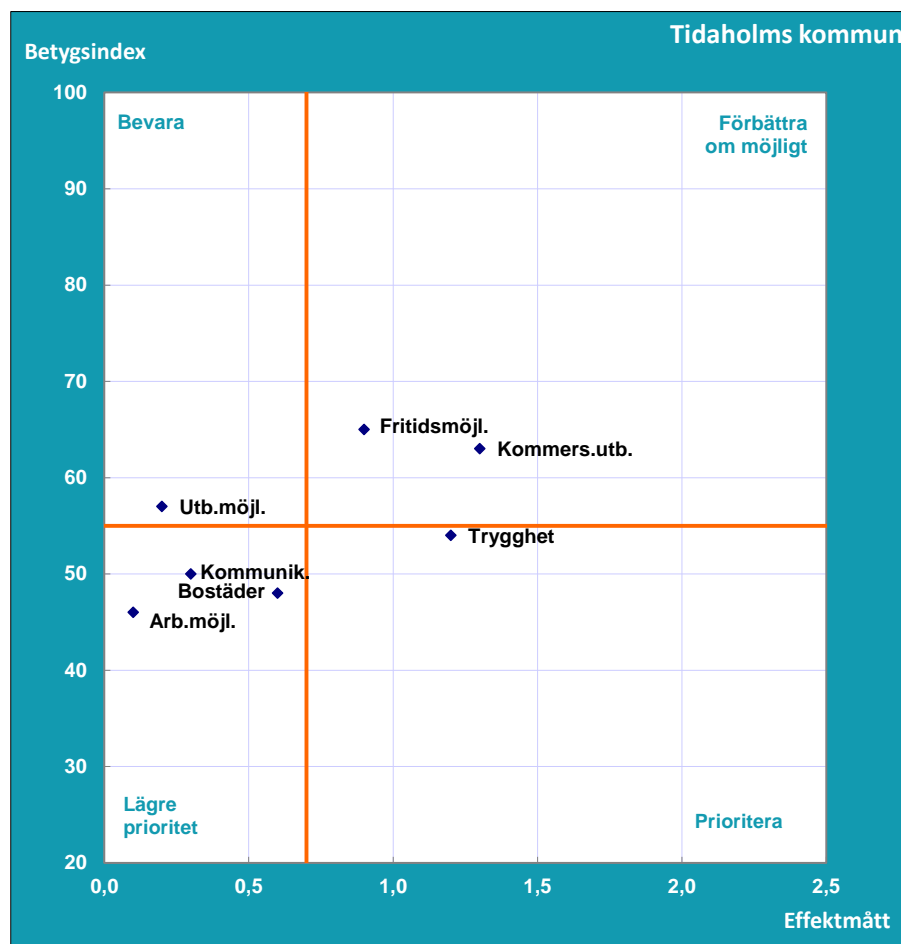
... *Kommersiellt utbud* inte säkerställt högre eller lägre.

... *Fritidsmöjligheter* högre.

... *Trygghet* lägre.

Vilka faktorer bör uppmärksammas för att få nöjdare medborgare i Tidaholms kommun?

Diagram A2. Nöjd-Region-Index (NRI) – Prioriteringsmatris för Tidaholms kommun. Hösten 2015.



Faktorer som bör **Prioriteras** förväntas vid en förbättring ha stor påverkan på helhetsbetyget NRI. Dessa har fått relativt låga betygsindex och har förhållandevis hög effekt, det vill säga stor påverkan på helhetsbetyget NRI.

I en andra prioriteringsgrupp återfinns de faktorer som hamnar uppe till höger i matrisen, **Förbättra om möjligt**. Även dessa faktorer har förhållandevis höga effektmått och bör därför om möjligt förbättras.

Faktorer som hamnat i den nedre vänstra delen av prioriteringsmatrisen kan ges **Lägre prioritet** eftersom en förbättring av deras låga betygsindex förväntas ha en lägre effekt på NRI.

Högst upp till vänster hamnar de faktorer vars betygsindex kan **Bevaras**. En minskning av betygsindexet kan dock leda till att effektmåttet ökar och faktorn då hamnar i den prioriterade delen av matrisen.

Faktorer som bör prioriteras

Trygghet

Faktorer som bör förbättras om möjligt

Kommersiellt utbud, Fritidsmöjligheter

Faktorer som kan ges lägre prioritet

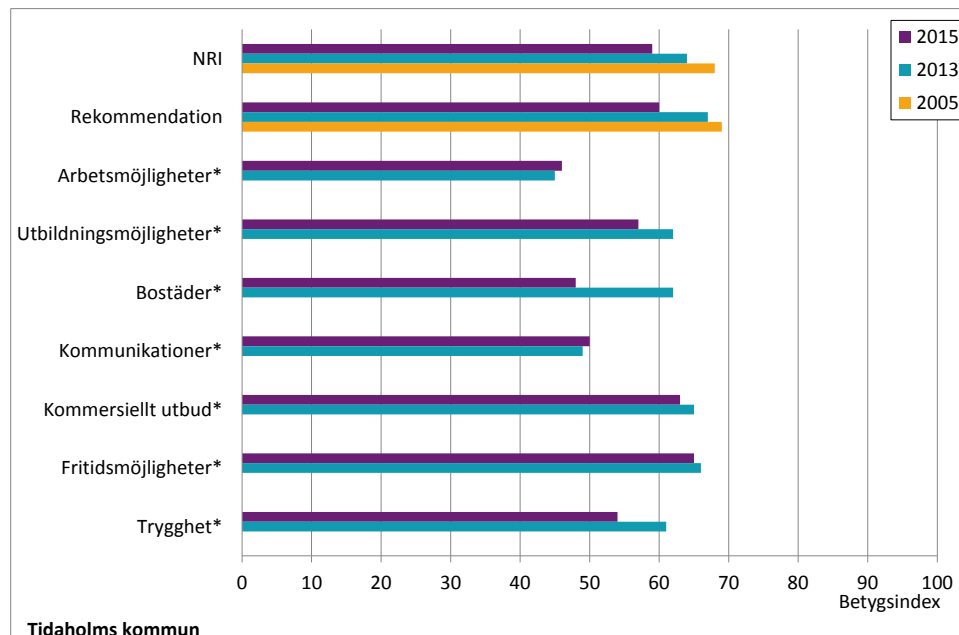
Bostäder, Kommunikationer, Arbetsmöjligheter

Faktorer som bör bevaras

Utbildningsmöjligheter

Jämförelser med tidigare år

Diagram A3. Nöjd-Region-Index (NRI), indexet *Rekommendation* och faktorernas betygsindex för Tidaholms kommun. De tre senaste omgångarna kommunen deltagit.



* Faktorn är inte jämförbar mellan hösten 2015 och övriga år innan hösten 2010.

Tidaholms kommun deltog även i medborgarundersökningen hösten 2005 och hösten 2013.

NRI för Tidaholms kommun blev 59 i årets undersökning. Det är inte en säkerställd förändring jämfört med hösten 2013 då NRI var 64.

Jämfört med medborgarundersökningen som gjordes i Tidaholms kommun hösten 2013 har faktorerna *Bostäder* samt *Trygghet* fått lägre betygsindex.

Indexet *Rekommendation* blev 60 för Tidaholms kommun i årets undersökning. Det är inte en säkerställd förändring jämfört med hösten 2013 då indexet *Rekommendation* var 67.

Faktorernas betygsindex efter kön och ålder

Tabell A3. Nöjd-Region-Index (NRI), indexet *Rekommendation* samt faktorernas betygsindex efter kön för Tidaholms kommun. Hösten 2015.

	Kön				Samtliga	
	Man		Kvinna			
	Betygs-index	Fel-marginal	Betygs-index	Fel-marginal	Betygs-index	Fel-marginal
NRI	56	±6,0	62	±5,2	59	±3,1
Rekommendation	58	±6,8	63	±6,3	60	±3,8
Arbetsmöjligheter	45	±6,9	47	±5,7	46	±3,6
Utbildningsmöjligheter	58	±5,7	56	±5,5	57	±3,1
Bostäder	48	±6,4	49	±5,5	48	±3,4
Kommunikationer	49	±6,1	51	±4,7	50	±3,0
Kommersiellt utbud	61	±7,3	65	±5,5	63	±3,7
Fritidsmöjligheter	62	±5,3	67	±4,3	65	±2,6
Trygghet	56	±7,1	52	±6,0	54	±3,8
ANTAL SVARANDE	136		140		276	

Tabell A4. Nöjd-Region-Index (NRI), indexet *Rekommendation* och faktorernas betygsindex efter ålder för Tidaholms kommun. Hösten 2015.

	Ålder														Samtliga	
	18-24 år		25-34 år		35-44 år		45-54 år		55-64 år		65-74 år		75-84 år			
	Betygs-index	Fel-marginal	Betygs-index	Fel-marginal	Betygs-index	Fel-marginal	Betygs-index	Fel-marginal	Betygs-index	Fel-marginal	Betygs-index	Fel-marginal	Betygs-index	Fel-marginal	Betygs-index	Fel-marginal
NRI	51	±15,2	59	±8,1	57	±11,4	52	±8,4	60	±6,2	65	±6,1	69	±7,3	59	±3,1
Rekommendation	47	±17,0	61	±9,2	59	±12,9	58	±10,1	62	±7,5	67	±7,8	69	±11,7	60	±3,8
Arbetsmöjligheter	48	±20,4	42	±10,2	60	±10,6	43	±8,6	44	±7,0	44	±6,9	44	±7,0	46	±3,6
Utbildningsmöjligheter	63	±13,6	62	±9,5	59	±11,0	52	±8,3	55	±6,8	54	±6,1	58	±6,6	57	±3,1
Bostäder	50	±18,2	50	±10,1	54	±10,4	43	±7,8	49	±6,5	51	±6,5	44	±7,8	48	±3,4
Kommunikationer	56	±18,5	52	±8,1	52	±8,6	48	±6,5	47	±5,8	48	±5,5	49	±7,3	50	±3,0
Kommersiellt utbud	67	±21,6	62	±9,0	60	±10,7	59	±9,4	62	±7,4	67	±6,2	64	±8,0	63	±3,7
Fritidsmöjligheter	65	±14,3	59	±7,3	67	±7,7	64	±6,3	65	±5,4	64	±5,2	69	±6,2	65	±2,6
Trygghet	60	±18,2	50	±12,0	56	±11,5	46	±9,8	59	±7,2	52	±7,7	57	±8,7	54	±3,8
ANTAL SVARANDE	13		29		23		41		69		66		35		276	

Del B.

Hur ser medborgarna i Tidaholms kommun på kommunens verksamheter? (Nöjd-Medborgar-Index)

Tabell B1. Nöjd-Medborgar-Index (NMI), indexet *Bemötande och tillgänglighet* samt verksamheterna efter sina betygsindex för Tidaholms kommun. Hösten 2015.

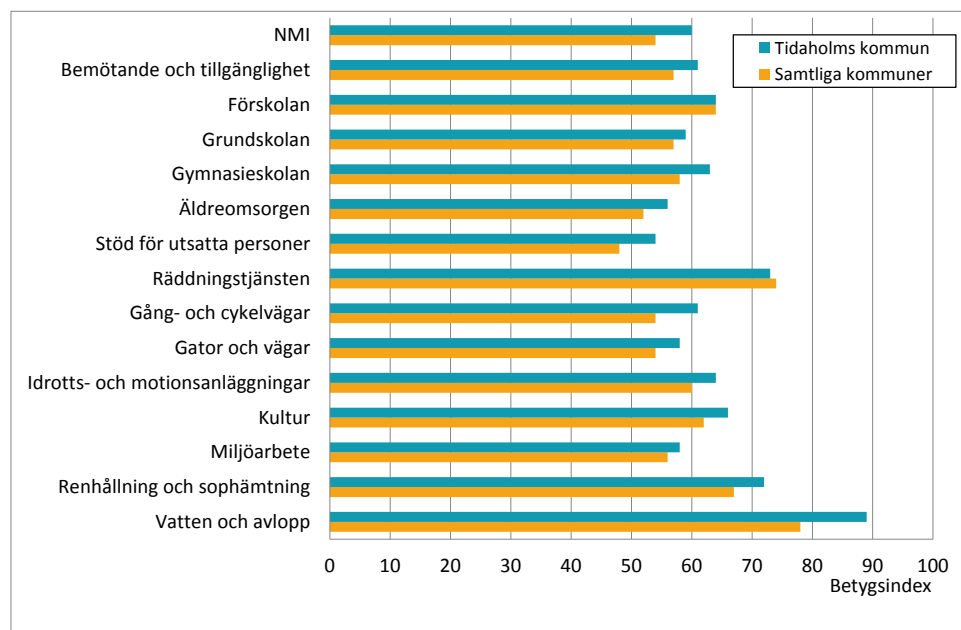
Tidaholms kommun	Betygsindex	Felmarginal
NMI	60	±3,0
Bemötande och tillgänglighet	61	±2,9
Vatten och avlopp	89	±2,2
Räddningstjänsten	73	±2,8
Renhållning och sophämtning	72	±2,5
Kultur	66	±2,6
Förskolan	64	±3,8
Idrotts- och motionsanläggningar	64	±4,0
Gymnasieskolan	63	±2,4
Gång- och cykelvägar	61	±3,2
Grundskolan	59	±3,0
Gator och vägar	58	±3,4
Miljöarbete	58	±3,0
Äldreomsorgen	56	±3,3
Stöd för utsatta personer	54	±2,9

Nöjd-Medborgar-Index

- Det sammanfattande betygsindexet Nöjd-Medborgar-Index (NMI) för hur medborgarna bedömer kommunens verksamheter i Tidaholms kommun blev 60.
- För Tidaholms kommun är det främst förbättringar av betygsindexen för verksamheterna *Gator och vägar*, *Stöd för utsatta personer*, *Miljöarbete*, *Gymnasieskolan*, *Äldreomsorgen*, *Förskolan* samt *Grundskolan* som kan höja helhetsbetyget Nöjd-Medborgar-Index.
- Betygsindexet för *Bemötande och tillgänglighet*, det vill säga hur medborgarna bedömer kommunens tillgänglighet och det bemötande de får i sin kontakt med kommunen, blev 61 i Tidaholms kommun.

Skiljer sig Tidaholms kommun från samtliga deltagande kommuner?

Diagram B1. Nöjd-Medborgar-Index (NMI), indexet *Bemötande och tillgänglighet* samt verksamheternas betygsindex för Tidaholms kommun samt för samtliga 138 kommuner i undersökningsomgångarna våren eller hösten 2015.



NMI för samtliga 138 kommuner som var med i undersökningen våren eller hösten 2015 blev 54. NMI för Tidaholms kommun är högre jämfört med genomsnittresultatet.

Jämfört med genomsnittresultatet är betygsindexet för verksamheten ...

... **Bemötande och tillgänglighet** högre.

... **Förskolan** inte säkerställt högre eller lägre.

... **Grundskolan** inte säkerställt högre eller lägre.

... **Gymnasieskolan** högre.

... **Äldreomsorgen** högre.

... **Stöd för utsatta personer** högre.

... **Räddningstjänsten** inte säkerställt högre eller lägre.

... **Gång- och cykelvägar** högre.

... **Gator och vägar** högre.

... **Idrotts- och motionsanläggningar** inte säkerställt högre eller lägre.

... **Kultur** högre.

... **Miljöarbete** inte säkerställt högre eller lägre.

... **Renhållning och sophämtning** högre.

... **Vatten och avlopp** högre.

Skiljer sig Tidaholms kommun från deltagande kommuner i samma storleksklass?

Tabell B2. Nöjd-Medborgar-Index (NMI), indexet *Bemötande och tillgänglighet* samt verksamheternas betygsindex efter kommunstorlek. Samtliga 138 kommuner i undersökningsomgångarna våren eller hösten 2015.

	Kommunens storlek. Antal invånare						Samtliga 138 kommuner	Kommunresultat
	Färre än 10 000	10 000 - 14 999	15 000 - 19 999	20 000 - 29 999	30 000 - 49 999	50 000 eller fler		
NMI	51	53	52	55	57	57	54	60
Bemötande och tillgänglighet	58	58	56	56	56	55	57	61
Förskolan	65	65	63	64	64	62	64	64
Grundskolan	56	58	57	57	58	57	57	59
Gymnasieskolan	55	57	56	61	58	61	58	63
Äldreomsorgen	55	52	52	51	52	49	52	56
Stöd för utsatta personer	48	49	48	48	49	49	48	54
Räddningstjänsten	72	73	74	75	76	76	74	73
Gång- och cykelvägar	51	54	54	54	57	56	54	61
Gator och vägar	51	54	52	54	57	56	54	58
Idrotts- och motionsanläggningar	58	60	59	61	61	62	60	64
Kultur	56	61	60	63	64	67	62	66
Miljöarbete	51	55	54	57	57	59	56	58
Renhållning och sophämtning	65	67	67	67	67	67	67	72
Vatten och avlopp	78	77	78	77	81	80	78	89
ANTAL SVARANDE	7 965	8 477	9 959	11 697	10 836	14 432	63 366	276
ANTAL KOMMUNER	28	22	18	21	21	28	138	

NMI för kommunerna i samma storleksklass (10 000 - 14 999 invånare) blev 53. NMI för Tidaholms kommun är högre jämfört med genomsnittresultatet för kommunerna i samma storleksklass.

Jämfört med genomsnittresultatet för kommunerna i samma storleksklass är betygsindexet för verksamheten ...

... **Bemötande och tillgänglighet** inte säkerställt högre eller lägre.

... **Förskolan** inte säkerställt högre eller lägre.

... **Grundskolan** inte säkerställt högre eller lägre.

... **Gymnasieskolan** högre.

... **Äldreomsorgen** inte säkerställt högre eller lägre.

... **Stöd för utsatta personer** högre.

... **Räddningstjänsten** inte säkerställt högre eller lägre.

... **Gång- och cykelvägar** högre.

... **Gator och vägar** inte säkerställt högre eller lägre.

... **Idrotts- och motionsanläggningar** inte säkerställt högre eller lägre.

... **Kultur** högre.

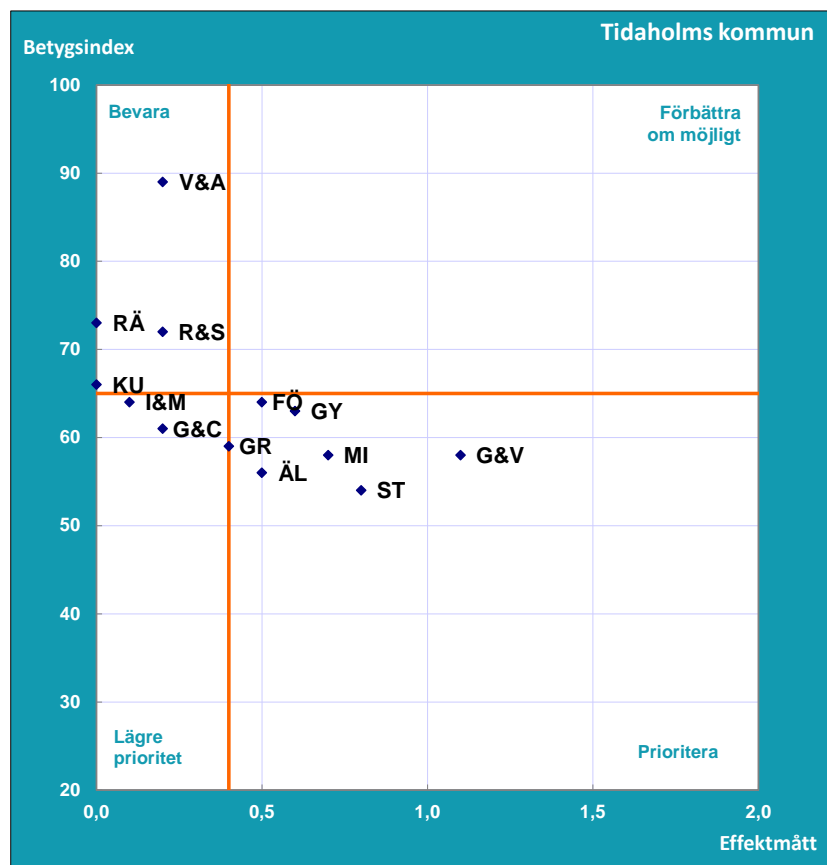
... **Miljöarbete** inte säkerställt högre eller lägre.

... **Renhållning och sophämtning** högre.

... **Vatten och avlopp** högre.

Vilka verksamheter bör uppmärksammas för att få nöjdare medborgare i Tidaholms kommun?

Diagram B2. Nöjd-Medborgar-Index (NMI) – Prioriteringsmatris för Tidaholms kommun. Hösten 2015.



Verksamheter som bör prioriteras

Gator och vägar, Stöd för utsatta personer, Miljöarbete, Gymnasieskolan, Äldreomsorgen, Förskolan, Grundskolan

Verksamheter som bör förbättras om möjligt

Ingen verksamhet har hamnat i detta område.

Verksamheter som kan ges lägre prioritet

Gång- och cykelvägar, Idrotts- och motionsanläggningar

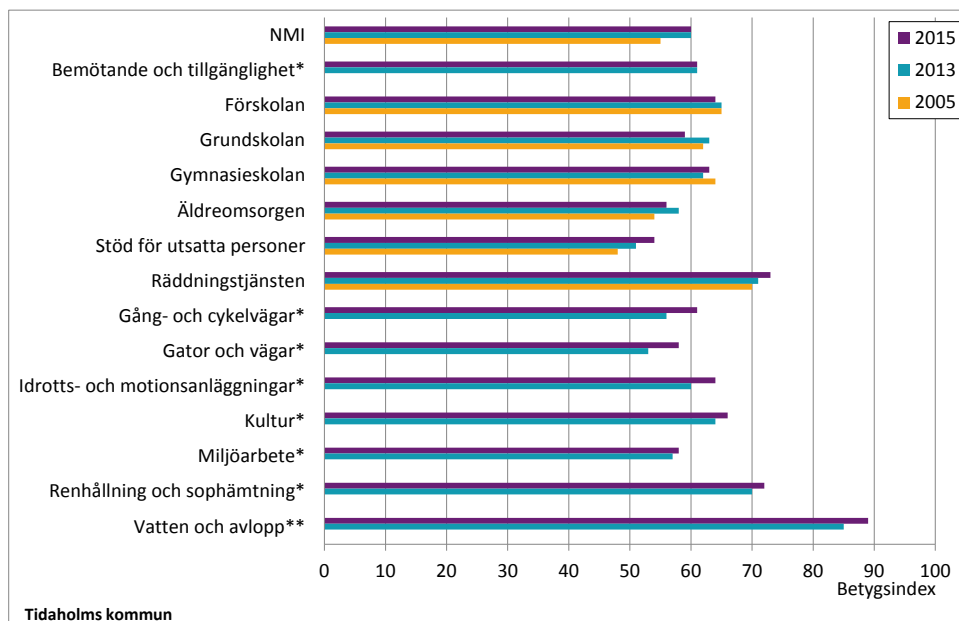
Verksamheter som bör bevaras

Renhållning och sophämtning, Vatten och avlopp, Kultur, Räddningstjänsten

FÖ = Förskolan	RÄ = Räddningstjänsten	KU = Kultur
GR = Grundskolan	G&C = Gång- och cykelvägar	MI = Miljöarbete
GY = Gymnasieskolan	G&V = Gator och vägar	R&S = Renhållning och sophämtning
ÄL = Äldreomsorgen	I&M = Idrotts- och motionsanläggningar	V&A = Vatten och avlopp
ST = Stöd för utsatta personer		

Jämförelser med tidigare år

Diagram B3. Nöjd-Medborgar-Index (NMI), indexet *Bemötande och tillgänglighet* samt verksamheternas betygsindex för Tidaholms kommun. De tre senaste omgångarna kommunen deltagit.



* Faktorn är inte jämförbar mellan hösten 2015 och övriga år innan hösten 2010.

** Vatten och avlopp är inte jämförbar mellan 2005 – våren 2007 och övriga år.

Tidaholms kommun deltog även i medborgarundersökningen hösten 2005 och hösten 2013.

NMI för Tidaholms kommun blev 60 i årets undersökning. Det är inte en säkerställd förändring jämfört med hösten 2013 då NMI också var 60.

För Tidaholms kommun har inga verksamheter fått säkerställt förändrade betygsindex jämfört med hösten 2013.

Indexet *Bemötande och tillgänglighet* blev 61 för Tidaholms kommun i årets undersökning. Det är inte en säkerställd förändring jämfört med hösten 2013. Även då var indexet *Bemötande och tillgänglighet* 61.

Verksamheternas betygsindex efter kön

Tabell B3. Nöjd-Medborgar-Index (NMI), indexet *Bemötande och tillgänglighet* samt verksamheternas betygsindex efter kön för Tidaholms kommun. Hösten 2015.

	Kön				Samtliga	
	Man		Kvinna			
	Betygsindex	Fel-marginal	Betygsindex	Fel-marginal	Betygsindex	Fel-marginal
NMI	59	±4,2	62	±5,5	60	±3,0
Bemötande och tillgänglighet	61	±4,1	60	±5,4	61	±2,9
Förskolan	61	±5,8	67	±6,1	64	±3,8
Grundskolan	56	±4,0	62	±5,7	59	±3,0
Gymnasieskolan	60	±3,6	66	±4,4	63	±2,4
Äldreomsorgen	52	±4,6	59	±6,0	56	±3,3
Stöd för utsatta personer	52	±3,9	56	±5,5	54	±2,9
Räddningstjänsten	75	±3,9	72	±5,1	73	±2,8
Gång- och cykelvägar	60	±4,4	61	±5,9	61	±3,2
Gator och vägar	57	±4,6	60	±6,2	58	±3,4
Idrotts- och motionsanläggningar	63	±7,2	66	±5,3	64	±4,0
Kultur	62	±4,4	71	±4,3	66	±2,6
Miljöarbete	58	±4,4	59	±5,3	58	±3,0
Renhållning och sophämtning	71	±3,5	74	±4,8	72	±2,5
Vatten och avlopp	90	±3,0	89	±4,2	89	±2,2
ANTAL SVARANDE	136		140		276	

Verksamheternas betygsindex efter ålder

Tabell B4. Nöjd-Medborgar-Index (NMI), indexet *Bemötande och tillgänglighet* samt verksamheternas betygsindex efter ålder för Tidaholms kommun. Hösten 2015.

	Ålder														Samtliga	
	18-24 år		25-34 år		35-44 år		45-54 år		55-64 år		65-74 år		75-84 år			
	Betygs-index	Fel-marginal	Betygs-index	Fel-marginal	Betygs-index	Fel-marginal	Betygs-index	Fel-marginal	Betygs-index	Fel-marginal	Betygs-index	Fel-marginal	Betygs-index	Fel-marginal	Betygs-index	Fel-marginal
NMI	71	±9,1	57	±9,8	59	±10,5	53	±9,1	60	±7,1	62	±6,3	66	±7,2	60	±3,0
Bemötande och tillgänglighet	69	±9,7	62	±9,6	55	±10,4	47	±8,3	66	±6,0	66	±6,7	65	±9,1	61	±2,9
Förskolan	68	±21,7	65	±10,7	65	±12,0	57	±7,9	65	±7,3	64	±6,4	68	±7,3	64	±3,8
Grundskolan	66	±9,3	64	±9,6	56	±12,0	48	±8,9	59	±6,7	64	±6,5	60	±6,1	59	±3,0
Gymnasieskolan	68	±8,3	64	±8,3	70	±5,6	57	±7,3	61	±6,3	63	±6,5	64	±5,3	63	±2,4
Äldreomsorgen	57	±9,6	57	±11,6	48	±11,1	44	±9,7	56	±7,8	58	±7,7	79	±7,0	56	±3,3
Stöd för utsatta personer	66	±10,7	59	±9,8	50	±9,9	39	±8,7	48	±5,7	60	±5,6	68	±8,2	54	±2,9
Räddningstjänsten	77	±7,7	71	±10,2	73	±9,2	72	±7,5	72	±6,8	81	±5,9	66	±8,6	73	±2,8
Gång- och cykelvägar	70	±11,8	58	±11,2	58	±9,1	61	±7,9	65	±6,8	59	±6,8	55	±13,0	61	±3,2
Gator och vägar	75	±14,3	53	±12,0	50	±10,9	54	±8,2	63	±7,1	60	±6,5	57	±10,1	58	±3,4
Idrotts- och motionsanläggningar	63	±27,3	56	±10,5	58	±11,2	65	±6,9	69	±7,3	72	±5,5	63	±6,0	64	±4,0
Kultur	70	±13,7	64	±10,3	69	±5,9	66	±5,9	65	±5,3	66	±5,1	66	±6,1	66	±2,6
Miljöarbete	59	±6,1	51	±11,0	46	±10,8	64	±8,2	65	±7,2	62	±6,1	57	±10,2	58	±3,0
Renhållning och sophämtning	72	±9,8	71	±9,6	76	±6,2	68	±7,3	75	±5,8	76	±5,6	69	±5,7	72	±2,5
Vatten och avlopp	95	±5,1	83	±10,5	89	±5,8	89	±6,5	89	±3,9	88	±5,4	96	±3,6	89	±2,2
ANTAL SVARANDE	13		29		23		41		69		66		35		276	

Del C.

Hur ser medborgarna i Tidaholms kommun på sitt inflytande i kommunen? (Nöjd-Inflytande-Index)

Tabell C1. Nöjd-Inflytande-Index (NII) och faktorerna efter sina betygsindex för Tidaholms kommun. Hösten 2015.

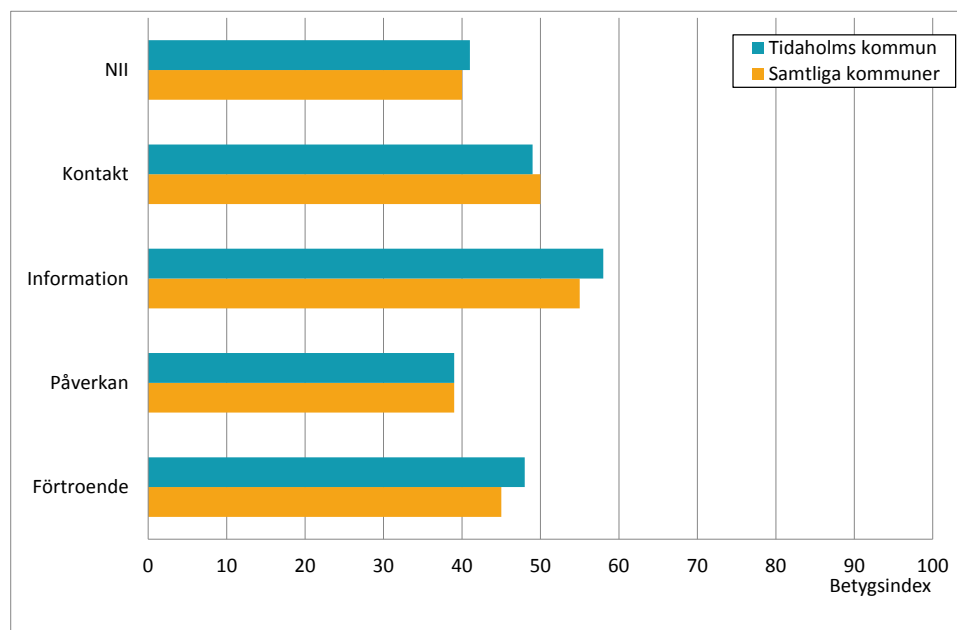
Tidaholms kommun	Betygsindex	Felmarginal
NII	41	±4,4
Information	58	±4,8
Kontakt	49	±3,1
Förtroende	48	±4,2
Påverkan	39	±4,1

Nöjd-Inflytande-Index

- Det sammanfattande betygsindexet Nöjd-Inflytande-Index (NII) för hur medborgarna bedömer möjligheterna till inflytande i Tidaholms kommun blev 41.
- För Tidaholms kommun är det främst förbättringar av betygsindexen för faktorerna *Förtroende* samt *Påverkan* som kan höja helhetsbetyget Nöjd-Inflytande-Index.

Skiljer sig Tidaholms kommun från samtliga deltagande kommuner?

Diagram C1. Nöjd-Inflytande-Index (NII) och faktorernas betygsindex för Tidaholms kommun samt för samtliga 138 kommuner i undersökningsomgångarna våren eller hösten 2015.



NII för samtliga 138 kommuner som var med i undersökningen våren eller hösten 2015 blev 40. NII för Tidaholms kommun är inte säkerställt högre eller lägre jämfört med genomsnittresultatet.

Jämfört med genomsnittresultatet är betygsindexet för faktorn ...

... **Kontakt** inte säkerställt högre eller lägre.

... **Information** inte säkerställt högre eller lägre.

... **Påverkan** inte säkerställt högre eller lägre.

... **Förtroende** inte säkerställt högre eller lägre.

Skiljer sig Tidaholms kommun från deltagande kommuner i samma storleksklass?

Tabell C2. Nöjd-Inflytande-Index (NII) och faktorernas betygsindex efter kommunstorlek. Samtliga 138 kommuner i undersökningsomgångarna våren eller hösten 2015.

	Kommunens storlek. Antal invånare						Samtliga 138 kommuner	Kommunresultat
	Färre än 10 000	10 000 - 14 999	15 000 - 19 999	20 000 - 29 999	30 000 - 49 999	50 000 eller fler		
NII	39	40	39	41	40	41	40	41
Kontakt	53	52	49	50	48	46	50	49
Information	52	55	54	55	56	57	55	58
Påverkan	39	40	38	40	40	40	39	39
Förtroende	44	45	42	45	44	46	45	48
ANTAL SVARANDE	7 965	8 477	9 959	11 697	10 836	14 432	63 366	276
ANTAL KOMMUNER	28	22	18	21	21	28	138	

NII för kommunerna i samma storleksklass (10 000 - 14 999 invånare) blev 40. NII för Tidaholms kommun är inte säkerställt högre eller lägre jämfört med genomsnittresultatet för kommunerna i samma storleksklass.

Jämfört med genomsnittresultatet för kommunerna i samma storleksklass är betygsindexet för faktorn ...

... **Kontakt** inte säkerställt högre eller lägre.

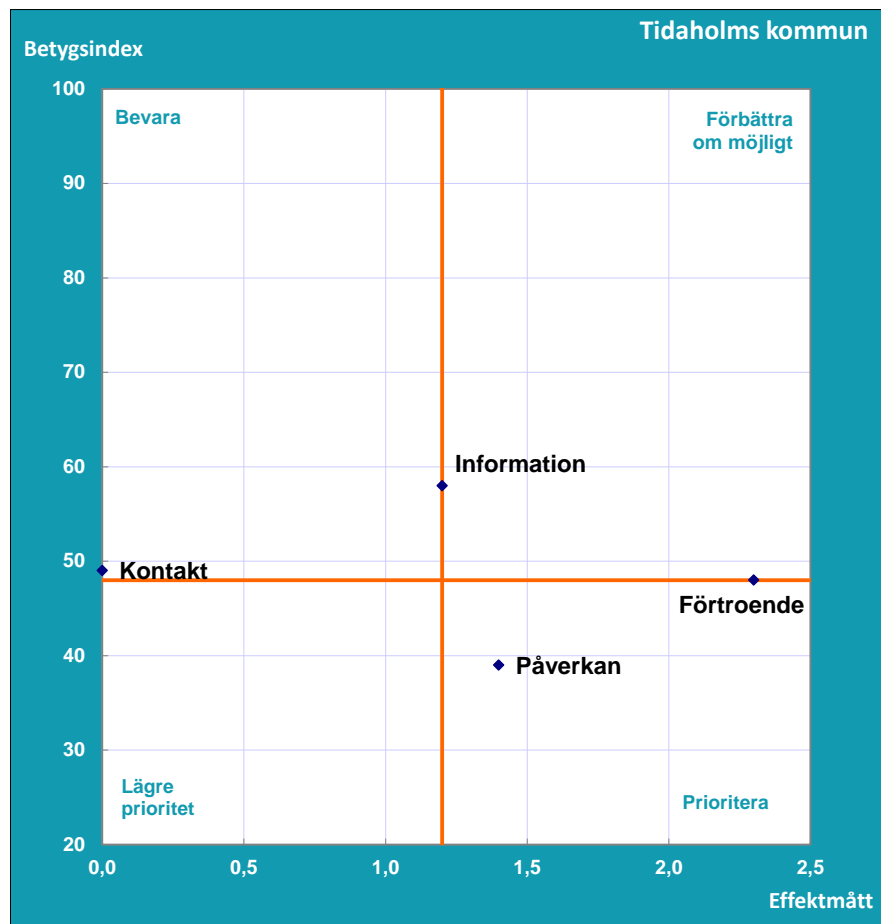
... **Information** inte säkerställt högre eller lägre.

... **Påverkan** inte säkerställt högre eller lägre.

... **Förtroende** inte säkerställt högre eller lägre.

Vilka faktorer bör uppmärksammas för att få nöjdare medborgare i Tidaholms kommun?

Diagram C2. Nöjd-Inflytande-Index (NII) Prioriteringsmatris för Tidaholms kommun. Hösten 2015.



Faktorer som bör prioriteras

Förtroende, Påverkan

Faktorer som bör förbättras om möjligt

Information

Faktorer som kan ges lägre prioritet

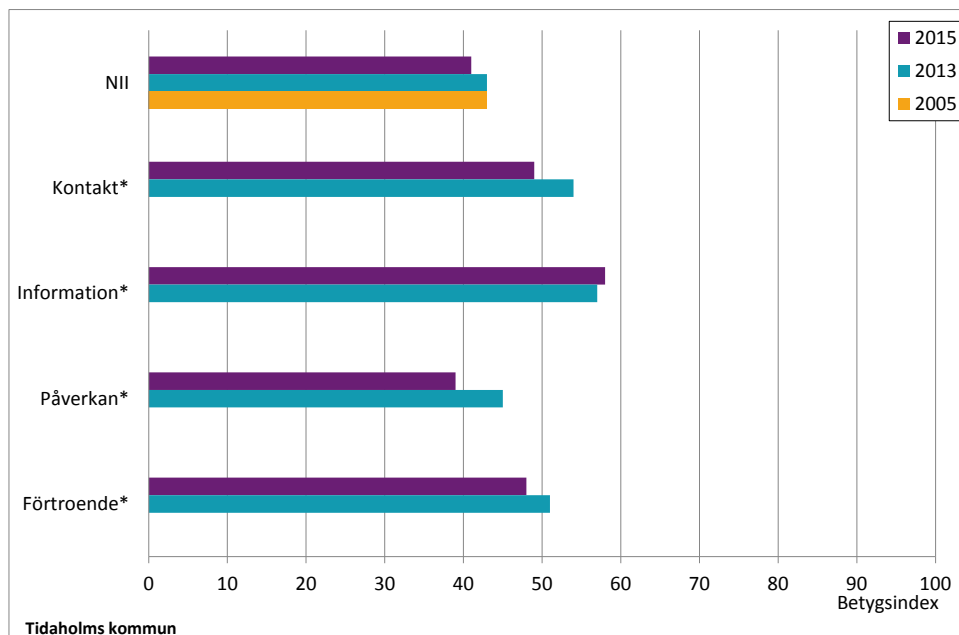
Ingen faktor har hamnat i detta område.

Faktorer som kan bevaras

Kontakt

Jämförelser med tidigare år

Diagram C3. Nöjd-Inflytande-Index (NII) och faktorernas betygsindex för Tidaholms kommun. De tre senaste omgångarna kommunen deltagit.



* Faktorn är inte jämförbar mellan hösten 2015 och övriga år innan hösten 2010.

Tidaholms kommun deltog även i medborgarundersökningen hösten 2005 och hösten 2013.

NII för Tidaholms kommun blev 41 i årets undersökning. Det är inte en säkerställd förändring jämfört med hösten 2013 då NII var 43.

För Tidaholms kommun har inga faktorer fått säkerställt förändrade betygsindex jämfört med hösten 2013.

Faktorernas betygsindex efter kön och ålder

Tabell C3. Nöjd-Inflytande-Index (NII) och faktorernas betygsindex efter kön för Tidaholms kommun. Hösten 2015.

	Kön				Samtliga	
	Man		Kvinna			
	Betygs-index	Fel-marginal	Betygs-index	Fel-marginal	Betygs-index	Fel-marginal
NII	40	±8,7	43	±6,1	41	±4,4
Kontakt	55	±5,6	43	±5,5	49	±3,1
Information	57	±9,4	59	±6,3	58	±4,8
Påverkan	37	±8,1	41	±5,8	39	±4,1
Förtroende	46	±7,3	49	±6,9	48	±4,2
ANTAL SVARANDE	136		140		276	

Tabell C4. Nöjd-Inflytande-Index (NII) och faktorernas betygsindex efter ålder för Tidaholms kommun. Hösten 2015.

	Ålder														Samtliga	
	18-24 år		25-34 år		35-44 år		45-54 år		55-64 år		65-74 år		75-84 år			
	Betygs-index	Fel-marginal	Betygs-index	Fel-marginal	Betygs-index	Fel-marginal	Betygs-index	Fel-marginal	Betygs-index	Fel-marginal	Betygs-index	Fel-marginal	Betygs-index	Fel-marginal	Betygs-index	Fel-marginal
NII	44	±26,5	39	±11,4	42	±11,0	37	±10,6	40	±7,3	44	±8,6	44	±9,9	41	±4,4
Kontakt	47	±3,5	43	±11,7	63	±8,9	37	±9,0	53	±6,6	52	±7,4	51	±12,9	49	±3,1
Information	59	±33,0	58	±11,1	58	±10,7	54	±9,4	58	±7,3	58	±8,0	61	±10,1	58	±4,8
Påverkan	42	±23,3	35	±11,1	39	±12,2	34	±10,0	41	±7,3	42	±7,9	45	±8,1	39	±4,1
Förtroende	55	±20,6	41	±11,3	47	±11,9	39	±11,1	49	±8,6	51	±8,3	57	±9,9	48	±4,2
ANTAL SVARANDE	13		29		23		41		69		66		35		276	

Tabell D. Svarsfrekvens och nettourval per kommun. Hösten 2015.

Kommun	Netto- urval	Svarande Andel (%)	Kommun	Netto- urval	Svarande Andel (%)
Alingsås kommun	1 190	45%	Mjölby kommun	1 192	48%
Arvidsjaurs kommun	586	47%	Motala kommun	1 186	42%
Arvika kommun	1 193	45%	Mölnads stad	1 182	45%
Bjuvs kommun	1 183	40%	Nacka kommun	1 471	40%
Bodens kommun	1 193	44%	Nordanstigs kommun	589	43%
Borås stad	1 191	41%	Nordmalings kommun	593	46%
Boxholms kommun	597	49%	Norsjö kommun	589	51%
Bromölla kommun	595	45%	Nykvarns kommun	595	44%
Burlövs kommun	1 180	38%	Nyköpings kommun	1 189	45%
Degerfors kommun	591	45%	Ockelbo kommun	595	50%
Eskilstuna kommun	1 195	37%	Region Gotland	1 186	49%
Eslövs kommun	1 186	41%	Rättviks kommun	598	53%
Falköpings kommun	1 191	45%	Salems kommun	1 192	41%
Finspångs kommun	1 184	46%	Sandvikens kommun	1 190	41%
Flens kommun	1 184	48%	Sigtuna kommun	1 176	31%
Forshaga kommun	598	42%	Sjöbo kommun	1 188	42%
Gävle kommun	1 187	41%	Skellefteå kommun	1 193	43%
Hammarö kommun	1 189	49%	Solna stad	1 173	38%
Helsingborgs stad	1 182	33%	Stenungsunds kommun	1 182	48%
Hofors kommun	596	45%	Sundsvalls kommun	1 187	41%
Härnösands kommun	1 187	44%	Svenljunga kommun	590	46%
Hörby kommun	1 185	46%	Säffle kommun	1 184	43%
Jokkmokks kommun	591	39%	Söderhamns kommun	1 187	42%
Kalmar kommun	1 184	42%	Tidaholms kommun	596	46%
Karlsborgs kommun	591	50%	Tingsryds kommun	595	50%
Kinda kommun	598	47%	Torsås kommun	596	47%
Klippans kommun	1 191	45%	Trelleborgs kommun	1 185	41%
Kramfors kommun	1 190	45%	Täby kommun	1 184	44%
Kungsbacka kommun	1 192	45%	Upplands Väsby kommun	1 184	37%
Köpings kommun	1 190	44%	Uppsala kommun	1 186	41%
Lerums kommun	1 186	45%	Vallentuna kommun	1 189	40%
Lidingö stad	1 174	42%	Vänersborgs kommun	1 191	43%
Lidköpings kommun	1 188	47%	Västerås stad	1 184	37%
Ljusdals kommun	1 192	45%	Åre kommun	1 184	48%
Lomma kommun	1 187	55%	Åtvidabergs kommun	592	51%
Ludvika kommun	1 187	44%	Älmhults kommun	1 191	48%
Luleå kommun	1 187	42%	Älvkarleby kommun	595	42%
Lycksele kommun	589	41%	Östra Göinge kommun	1 185	42%
Markaryds kommun	594	43%	Övertorneå kommun	591	45%

Om undersökningen

Population och urval

Målpopulationen är Tidaholms kommuns invånare i åldrarna 18–84 år. Undersökningen genomfördes som en urvalsundersökning och SCB:s register över totalbefolkningen var urvalsram. Som standard drogs ett urval på 600 personer i kommuner med färre än 10 000 invånare i åldrarna 18–84 år och 1 200 personer i kommuner med 10 000 eller fler invånare.

Insamling

Innan insamlingsstart skickades ett förebrev ut med information om undersökningen och dess syfte. Därefter skickades enkät och svarskuvert ut. På enkäten trycktes inloggningsuppgifter som gjorde det möjligt att besvara enkäten via Internet, där enkäten även fanns tillgänglig på engelska, finska och spanska. Två påminnelser skickades ut, varav den sista innehöll en ny enkät och nytt svarskuvert. Insamlingen startade den 18 september och avslutades den 10 november 2015.

Svarsandel

Svarsandelen för Tidaholms kommun blev 46 procent. Tidaholms kommun deltog även i medborgarundersökningen hösten 2013. Svarsandelen blev då 51 procent.

Inför eget arbete med resultaten

Det är viktigt att komma ihåg att SCB:s medborgarundersökning är en attitydundersökning och ingen brukarundersökning. Undersökningen är tänkt att vara ett av flera verktyg för att få en bild av hur kommunens medborgare ser på sin kommun. Det är därför viktigt att även inhämta kunskap från andra håll om de områden som undersökningen tar upp.

Modellanalyserna syftar till att ge en helhetsbild som pekar ut vilka områden som har särskilt stor betydelse för en förbättring av de helhetsbetyg som medborgarna ger sin kommun.

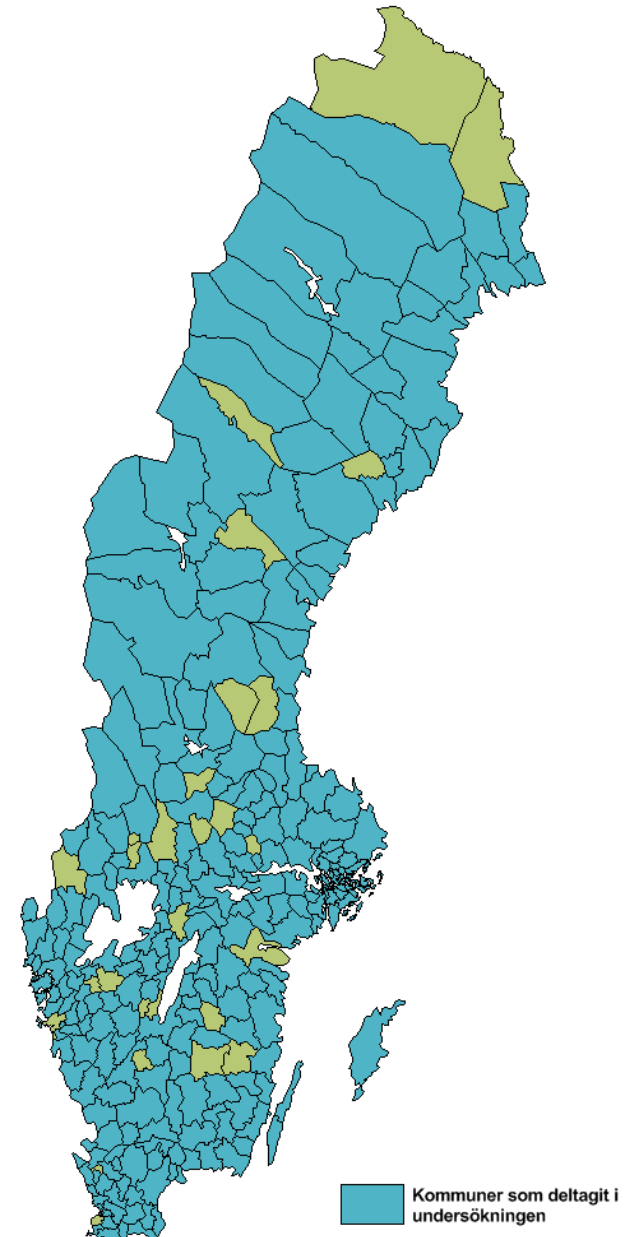
Rapportbilaga

Till denna resultatrapport finns en bilaga. Bilagan innehåller samtliga tabeller och diagram för Tidaholms kommun som använts till analysen i denna rapport. Där finns även mer ingående information om undersökningen, analysmodellen med NKI samt riktlinjer för att tolka och arbeta vidare med resultaten.

Jämförelser med andra kommuner och undersökningsomgångar

Resultaten för de kommuner som varit med i undersökningen är tillgängliga via www.scb.se/medborgarundersokningen.

Observera att jämförelser mellan enskilda kommuner ska göras med försiktighet då verksamheter och förhållanden kan variera mycket mellan olika kommuner. Det kan finnas skillnader mellan kommunerna som i sin tur förklarar skillnader i nöjdhet, vilka inte fångas av undersökningen. Utan att ta hänsyn till dessa är resultaten inte direkt jämförbara.



Hösten 2015

SCB15061

Vad tycker du om din kommun?

För ledningen i din kommun är det viktigt att veta vad invånarna tycker om kommunen och dess verksamheter. Några av frågorna de vill ha svar på är följande:

- Hur ser du på din kommun som en plats att bo och leva på?
- Vad tycker du om vägarna, skolan och äldreomsorgen?
- Vilket förtroende har du för kommunens politiker?

Det är din uppfattning som kommunen vill ha reda på. Har du ingen direkt erfarenhet av vissa frågor räcker det med din uppfattning utifrån vad du kanske hört eller läst.

Dina svar bidrar till kunskap om vad invånarna tycker om kommunen. Undersökningen genomförs av Statistiska centralbyrån (SCB) på uppdrag av din kommun.

På nästa sida finns mer information om undersökningen. Du kan även läsa mer om den på www.scb.se/medborgarundersokningen. For information about this survey in English, please visit www.scb.se/medborgarundersokningen-eng.

Dina svar är viktiga

Du är en av flera invånare i din kommun i åldern 18–84 år som har blivit slumpmässigt utvalda från befolkningsregistret. Det är frivilligt att delta i undersökningen men din medverkan är mycket betydelsefull. Dina svar kan inte ersättas med någon annans.

Du gör så här

Användarnamn:

Lösenord:

Besvara gärna frågorna via www.insamling.scb.se. Logga in med användarnamnet och lösenordet ovan. Det går bra att logga in flera gånger och spara emellan. Du behöver alltså inte fylla i alla uppgifterna på en gång. På webbsidan finns frågorna även på engelska, finska och spanska.

Om du istället väljer att besvara pappersenkäten skickar du in den i det portofria svarskuvertet.

Vi ber dig besvara frågorna så snart som möjligt.

Stort tack på förhand för din medverkan!

Med vänlig hälsning



Lisa Flood

Undersökningsledare, SCB

Mer information finns på nästa sida

Kontakta oss gärna:

019-17 69 30, medborgarundersokning@scb.se
SCB, DIH/ENK, 701 89 Örebro
www.scb.se/medborgarundersokningen



Så används de lämnade uppgifterna

Insamlade uppgifter sammanställs i tabeller och diagram som ger en bild av vad kommunens invånare tycker om sin kommun. För att inte fråga mer än nödvändigt kommer vi att komplettera dina svar med uppgifter som redan finns på SCB. Det är uppgifter om kön, ålder, civilstånd, födelseland (i grupper), medborgarskap (i grupper) och inkomst. Resultaten kan även komma att redovisas per delområden i kommunen.

Förutom vid SCB kan uppgifterna som hör till undersökningen, i form av en aidentifierad svarsfil, komma att användas av din kommun och av forskare. Sådan forskning och statistikverksamhet omfattas av statistiksekretess (se nedan). SCB kommer att förse uppgifterna med en särskild beteckning för att göra det möjligt att senare kunna komplettera med aktuella registeruppgifter.

De lämnade uppgifterna skyddas

Det kommer inte att framgå hur just du har svarat när undersökningens resultat redovisas.

Uppgifterna som du lämnar skyddas av sekretess enligt 24 kap. 8 § offentlighets- och sekretesslagen (2009:400). Alla på SCB som arbetar med undersökningen omfattas av reglerna om sekretess och tystnadsplikt. Efter avslutad bearbetning hos SCB avlägsnas alla identitetsuppgifter innan resultaten överlämnas till din kommun för fortsatt bearbetning. Hos kommunen blir uppgifterna inte skyddade av sekretess.

Regler för personuppgiftsbehandling finns även i personuppgiftslagen (1998:204) samt i lagen (2001:99) och förordningen (2001:100) om den officiella statistiken.

Information om personuppgifter

Numret ovanför brevets första rubrik är bland annat till för att SCB under insamlingen ska kunna se vilka som har svarat.

SCB är personuppgiftsansvarig för den behandling av personuppgifter som SCB utför. Kommunen är personuppgiftsansvarig för den behandling av personuppgifter som kommunen gör. Du har rätt att en gång per kalenderår få gratis information, i form av ett så kallat registerutdrag, om egna personuppgifter som hanteras av SCB i egenskap av personuppgiftsansvarig. En ansökan om registerutdrag måste vara skriftlig och undertecknad av den person som utdraget gäller. Om du skulle anse att SCB har behandlat dina personuppgifter på ett sätt som bryter mot personuppgiftslagen har du rätt att begära att få personuppgifterna korrigerade, blockerade eller raderade.

Resultat

Resultaten från denna undersökning finns tillgängliga hos din kommun och på www.scb.se/medborgarundersokningen i december 2015.

Så här fyller du i enkäten:

Enkäten kommer att läsas maskinellt. När du besvarar enkäten ber vi dig därför tänka på att:

- Använda kulspetspenna med svart eller blå färg
- Markera dina svar med kryss, så här:
- Om du svarat fel, täck hela rutan med det felaktiga krysset, så här:



Statistiska centralbyrån (SCB) är en statlig myndighet med uppgift att framställa och sprida statistik till bland andra beslutsfattare, forskare och allmänheten. All officiell statistik finns på www.scb.se.



facebook.com/statisticssweden



@SCB_nyheter



Hur ser du på din kommun som en plats att bo och leva på?

Här nedan följer ett antal frågor där vi vill att du betygsätter din kommun som en plats att bo och leva på. Frågorna handlar bl. a. om arbetsmöjligheter, bostäder och trygghet. Vissa frågor kan kanske vara svåra att svara på om du inte har så stor erfarenhet. Ofta har man ändå en uppfattning utifrån vad man hört eller läst. Det räcker. **Det är just din uppfattning som vi vill veta.** Försök svara på alla frågor.

Frågorna har svarsalternativ graderade från 1 till 10, där 1 betyder lägsta betyg och 10 betyder högsta betyg. Sätt ett kryss i den ruta på skalan som stämmer bäst med vad du tror eller tycker.

ARBETSMÖJLIGHETER

Hur ser du på...	Inte alls bra										I allra högsta grad bra	Ingen åsikt
	1	2	3	4	5	6	7	8	9	10		
...möjligheterna att få arbete inom rimligt avstånd?	<input type="checkbox"/>	<input type="checkbox"/>	<input type="checkbox"/>	<input type="checkbox"/>	<input type="checkbox"/>	<input type="checkbox"/>	<input type="checkbox"/>	<input type="checkbox"/>	<input type="checkbox"/>	<input type="checkbox"/>	<input type="checkbox"/>	<input type="checkbox"/>

UTBILDNINGSMÖJLIGHETER

Hur ser du på...	Inte alls bra										I allra högsta grad bra	Ingen åsikt
	1	2	3	4	5	6	7	8	9	10		
...tillgången till universitets- eller högskoleutbildning inom rimligt avstånd?	<input type="checkbox"/>	<input type="checkbox"/>	<input type="checkbox"/>	<input type="checkbox"/>	<input type="checkbox"/>	<input type="checkbox"/>	<input type="checkbox"/>	<input type="checkbox"/>	<input type="checkbox"/>	<input type="checkbox"/>	<input type="checkbox"/>	<input type="checkbox"/>
...tillgången till övriga utbildningar inom rimligt avstånd? (Folkhögskola, Kvalificerad Yrkesutbildning, Komvux etc.)	<input type="checkbox"/>	<input type="checkbox"/>	<input type="checkbox"/>	<input type="checkbox"/>	<input type="checkbox"/>	<input type="checkbox"/>	<input type="checkbox"/>	<input type="checkbox"/>	<input type="checkbox"/>	<input type="checkbox"/>	<input type="checkbox"/>	<input type="checkbox"/>

BOSTÄDER

Hur ser du på...	Inte alls bra										I allra högsta grad bra	Ingen åsikt
	1	2	3	4	5	6	7	8	9	10		
...möjligheterna att hitta bra boende?	<input type="checkbox"/>	<input type="checkbox"/>	<input type="checkbox"/>	<input type="checkbox"/>	<input type="checkbox"/>	<input type="checkbox"/>	<input type="checkbox"/>	<input type="checkbox"/>	<input type="checkbox"/>	<input type="checkbox"/>	<input type="checkbox"/>	<input type="checkbox"/>
...utbudet av olika typer av boendeformer (hyresrätt, bostadsrätt, småhus etc.)?	<input type="checkbox"/>	<input type="checkbox"/>	<input type="checkbox"/>	<input type="checkbox"/>	<input type="checkbox"/>	<input type="checkbox"/>	<input type="checkbox"/>	<input type="checkbox"/>	<input type="checkbox"/>	<input type="checkbox"/>	<input type="checkbox"/>	<input type="checkbox"/>
...hur trivsamt bebyggelsen är?	<input type="checkbox"/>	<input type="checkbox"/>	<input type="checkbox"/>	<input type="checkbox"/>	<input type="checkbox"/>	<input type="checkbox"/>	<input type="checkbox"/>	<input type="checkbox"/>	<input type="checkbox"/>	<input type="checkbox"/>	<input type="checkbox"/>	<input type="checkbox"/>



KOMMUNIKATIONER

Hur ser du på...	Inte alls bra										I allra högsta grad bra	Ingen åsikt
	1	2	3	4	5	6	7	8	9	10		
...tillgången till gång- och cykelvägar?	<input type="checkbox"/>	<input type="checkbox"/>	<input type="checkbox"/>	<input type="checkbox"/>	<input type="checkbox"/>	<input type="checkbox"/>	<input type="checkbox"/>	<input type="checkbox"/>	<input type="checkbox"/>	<input type="checkbox"/>	<input type="checkbox"/>	<input type="checkbox"/>
...möjligheterna till att använda kollektivtrafiken för resor? <i>(Med kollektivtrafik menas lokal och regional trafik med buss, spårvagn, tunnelbana, tåg och/eller båt/färja.)</i>	<input type="checkbox"/>	<input type="checkbox"/>	<input type="checkbox"/>	<input type="checkbox"/>	<input type="checkbox"/>	<input type="checkbox"/>	<input type="checkbox"/>	<input type="checkbox"/>	<input type="checkbox"/>	<input type="checkbox"/>	<input type="checkbox"/>	<input type="checkbox"/>
...tillgången till förbindelser för längre resor? <i>(Resor med tåg, buss, båt och/eller flyg.)</i>	<input type="checkbox"/>	<input type="checkbox"/>	<input type="checkbox"/>	<input type="checkbox"/>	<input type="checkbox"/>	<input type="checkbox"/>	<input type="checkbox"/>	<input type="checkbox"/>	<input type="checkbox"/>	<input type="checkbox"/>	<input type="checkbox"/>	<input type="checkbox"/>
...möjligheterna till att enkelt kunna transportera sig med bil?	<input type="checkbox"/>	<input type="checkbox"/>	<input type="checkbox"/>	<input type="checkbox"/>	<input type="checkbox"/>	<input type="checkbox"/>	<input type="checkbox"/>	<input type="checkbox"/>	<input type="checkbox"/>	<input type="checkbox"/>	<input type="checkbox"/>	<input type="checkbox"/>

Hur ofta åker du med kollektivtrafiken?

Minst 4 gånger i veckan

1 - 3 gånger i veckan

1 - 4 gånger i månaden

Mer sällan än 1 gång i månaden

Aldrig

KOMMERSIELLT UTBUD

Hur ser du på...	Inte alls bra										I allra högsta grad bra	Ingen åsikt
	1	2	3	4	5	6	7	8	9	10		
...utbudet av livsmedelsaffärer inom rimligt avstånd?	<input type="checkbox"/>	<input type="checkbox"/>	<input type="checkbox"/>	<input type="checkbox"/>	<input type="checkbox"/>	<input type="checkbox"/>	<input type="checkbox"/>	<input type="checkbox"/>	<input type="checkbox"/>	<input type="checkbox"/>	<input type="checkbox"/>	<input type="checkbox"/>
...utbudet av andra affärer och service inom rimligt avstånd?	<input type="checkbox"/>	<input type="checkbox"/>	<input type="checkbox"/>	<input type="checkbox"/>	<input type="checkbox"/>	<input type="checkbox"/>	<input type="checkbox"/>	<input type="checkbox"/>	<input type="checkbox"/>	<input type="checkbox"/>	<input type="checkbox"/>	<input type="checkbox"/>
...utbudet av kaféer/barer/restauranger inom rimligt avstånd?	<input type="checkbox"/>	<input type="checkbox"/>	<input type="checkbox"/>	<input type="checkbox"/>	<input type="checkbox"/>	<input type="checkbox"/>	<input type="checkbox"/>	<input type="checkbox"/>	<input type="checkbox"/>	<input type="checkbox"/>	<input type="checkbox"/>	<input type="checkbox"/>

FRITIDSMÖJLIGHETER

Hur ser du på...	Inte alls bra										I allra högsta grad bra	Ingen åsikt
	1	2	3	4	5	6	7	8	9	10		
...tillgången till parker, grönområden och natur?	<input type="checkbox"/>	<input type="checkbox"/>	<input type="checkbox"/>	<input type="checkbox"/>	<input type="checkbox"/>	<input type="checkbox"/>	<input type="checkbox"/>	<input type="checkbox"/>	<input type="checkbox"/>	<input type="checkbox"/>	<input type="checkbox"/>	<input type="checkbox"/>
...möjligheterna till att kunna utöva fritidsintressen t.ex. sport, kultur, friluftsliv, föreningsliv?	<input type="checkbox"/>	<input type="checkbox"/>	<input type="checkbox"/>	<input type="checkbox"/>	<input type="checkbox"/>	<input type="checkbox"/>	<input type="checkbox"/>	<input type="checkbox"/>	<input type="checkbox"/>	<input type="checkbox"/>	<input type="checkbox"/>	<input type="checkbox"/>
...tillgången till idrottsevenemang?	<input type="checkbox"/>	<input type="checkbox"/>	<input type="checkbox"/>	<input type="checkbox"/>	<input type="checkbox"/>	<input type="checkbox"/>	<input type="checkbox"/>	<input type="checkbox"/>	<input type="checkbox"/>	<input type="checkbox"/>	<input type="checkbox"/>	<input type="checkbox"/>
...tillgången till kulturevenemang?	<input type="checkbox"/>	<input type="checkbox"/>	<input type="checkbox"/>	<input type="checkbox"/>	<input type="checkbox"/>	<input type="checkbox"/>	<input type="checkbox"/>	<input type="checkbox"/>	<input type="checkbox"/>	<input type="checkbox"/>	<input type="checkbox"/>	<input type="checkbox"/>
...nöjesutbudet?	<input type="checkbox"/>	<input type="checkbox"/>	<input type="checkbox"/>	<input type="checkbox"/>	<input type="checkbox"/>	<input type="checkbox"/>	<input type="checkbox"/>	<input type="checkbox"/>	<input type="checkbox"/>	<input type="checkbox"/>	<input type="checkbox"/>	<input type="checkbox"/>

TRYGGHET

Hur ser du på...	Inte alls bra										I allra högsta grad bra	Ingen åsikt
	1	2	3	4	5	6	7	8	9	10		
...hur tryggt och säkert du kan vistas utomhus på kvällar och nätter?	<input type="checkbox"/>	<input type="checkbox"/>	<input type="checkbox"/>	<input type="checkbox"/>	<input type="checkbox"/>	<input type="checkbox"/>	<input type="checkbox"/>	<input type="checkbox"/>	<input type="checkbox"/>	<input type="checkbox"/>	<input type="checkbox"/>	<input type="checkbox"/>
...hur trygg och säker du kan känna dig mot hot, rån och misshandel?	<input type="checkbox"/>	<input type="checkbox"/>	<input type="checkbox"/>	<input type="checkbox"/>	<input type="checkbox"/>	<input type="checkbox"/>	<input type="checkbox"/>	<input type="checkbox"/>	<input type="checkbox"/>	<input type="checkbox"/>	<input type="checkbox"/>	<input type="checkbox"/>
...hur trygg och säker du kan känna dig mot inbrott i hemmet?	<input type="checkbox"/>	<input type="checkbox"/>	<input type="checkbox"/>	<input type="checkbox"/>	<input type="checkbox"/>	<input type="checkbox"/>	<input type="checkbox"/>	<input type="checkbox"/>	<input type="checkbox"/>	<input type="checkbox"/>	<input type="checkbox"/>	<input type="checkbox"/>

HELHETSBEDÖMNING AV DIN KOMMUN SOM EN PLATS ATT BO OCH LEVA PÅ

Hur nöjd är du med din kommun i dess helhet som en plats att bo och leva på?	Inte alls nöjd										I allra högsta grad nöjd
	1	2	3	4	5	6	7	8	9	10	
<input type="checkbox"/>	<input type="checkbox"/>	<input type="checkbox"/>	<input type="checkbox"/>	<input type="checkbox"/>	<input type="checkbox"/>	<input type="checkbox"/>	<input type="checkbox"/>	<input type="checkbox"/>	<input type="checkbox"/>	<input type="checkbox"/>	<input type="checkbox"/>
Hur väl uppfyller din kommun dina förväntningar på en plats att bo och leva på?	Inte alls										I allra högsta grad
	1	2	3	4	5	6	7	8	9	10	
<input type="checkbox"/>	<input type="checkbox"/>	<input type="checkbox"/>	<input type="checkbox"/>	<input type="checkbox"/>	<input type="checkbox"/>	<input type="checkbox"/>	<input type="checkbox"/>	<input type="checkbox"/>	<input type="checkbox"/>	<input type="checkbox"/>	<input type="checkbox"/>
Föreställ dig en plats som är perfekt att bo och leva på. Hur nära ett sådant ideal tycker du att din kommun kommer?	Långt ifrån										Mycket nära
	1	2	3	4	5	6	7	8	9	10	
<input type="checkbox"/>	<input type="checkbox"/>	<input type="checkbox"/>	<input type="checkbox"/>	<input type="checkbox"/>	<input type="checkbox"/>	<input type="checkbox"/>	<input type="checkbox"/>	<input type="checkbox"/>	<input type="checkbox"/>	<input type="checkbox"/>	<input type="checkbox"/>

**REKOMMENDATION**

	Nej, absolut inte										Ja, absolut	
	1	2	3	4	5	6	7	8	9	10		
Kan du rekommendera vänner och bekanta att flytta till din kommun?	<input type="checkbox"/>	<input type="checkbox"/>	<input type="checkbox"/>	<input type="checkbox"/>	<input type="checkbox"/>	<input type="checkbox"/>	<input type="checkbox"/>	<input type="checkbox"/>	<input type="checkbox"/>	<input type="checkbox"/>	<input type="checkbox"/>	<input type="checkbox"/>

Vad tror eller tycker du om din kommuns verksamheter?

I denna del ställs frågor om din kommun och de verksamheter som kommunen ansvarar för. Frågorna handlar bl. a. om skolan, omsorg och gator och vägar. Vissa frågor kan vara svåra att besvara om du inte har så mycket erfarenhet. Ofta har man ändå en uppfattning utifrån vad man hört eller läst. Det räcker. **Det är just din uppfattning som vi vill veta.** Försök svara på alla frågor.

FÖRSKOLAN

	Inte alls bra										I allra högsta grad bra		Ingen åsikt
	1	2	3	4	5	6	7	8	9	10			
Vad tror eller tycker du om förskolan i din kommun?	<input type="checkbox"/>	<input type="checkbox"/>	<input type="checkbox"/>	<input type="checkbox"/>	<input type="checkbox"/>	<input type="checkbox"/>	<input type="checkbox"/>	<input type="checkbox"/>	<input type="checkbox"/>	<input type="checkbox"/>	<input type="checkbox"/>	<input type="checkbox"/>	

Har du under de senaste två åren fått erfarenhet av förskolan genom...

Flera alternativ kan markeras.

- ...eget/egna barn eller barnbarn?
- ...vänner/bekanta?
- ...att du själv arbetar/arbetat inom förskolan?
- Nej, jag har ingen sådan erfarenhet från förskolan under de senaste två åren.

GRUNDSKOLAN

	Inte alls bra										I allra högsta grad bra		Ingen åsikt
	1	2	3	4	5	6	7	8	9	10			
Vad tror eller tycker du om grundskolan i din kommun?	<input type="checkbox"/>	<input type="checkbox"/>	<input type="checkbox"/>	<input type="checkbox"/>	<input type="checkbox"/>	<input type="checkbox"/>	<input type="checkbox"/>	<input type="checkbox"/>	<input type="checkbox"/>	<input type="checkbox"/>	<input type="checkbox"/>	<input type="checkbox"/>	

Har du under de senaste två åren fått erfarenhet av grundskolan genom...

Flera alternativ kan markeras.

- ...eget/egna barn eller barnbarn?
- ...vänner/bekanta?
- ...att du själv arbetar/arbetat inom grundskolan?
- Nej, jag har ingen sådan erfarenhet från grundskolan under de senaste två åren.



**GYMNASIESKOLAN**

(Om din kommun saknar egen gymnasieskola avser frågan den gymnasieutbildning som kommunens ungdomar erbjuds i annan kommun.)

	Inte alls bra										I allra högsta grad bra	Ingen åsikt
	1	2	3	4	5	6	7	8	9	10		
Vad tror eller tycker du om gymnasieskolan i din kommun?	<input type="checkbox"/>	<input type="checkbox"/>	<input type="checkbox"/>	<input type="checkbox"/>	<input type="checkbox"/>	<input type="checkbox"/>	<input type="checkbox"/>	<input type="checkbox"/>	<input type="checkbox"/>	<input type="checkbox"/>	<input type="checkbox"/>	<input type="checkbox"/>
Har du under de senaste två åren fått erfarenhet av gymnasieskolan genom... <i>Flera alternativ kan markeras.</i>												
<input type="checkbox"/> ...att du själv går/gått i gymnasieskolan? <input type="checkbox"/> ...eget/egna barn eller barnbarn? <input type="checkbox"/> ...vänner/bekanta? <input type="checkbox"/> ...att du själv arbetar/arbetat inom gymnasieskolan? <input type="checkbox"/> Nej, jag har ingen sådan erfarenhet från gymnasieskolan under de senaste två åren.												

ÄLDREMSORGEN

	Inte alls bra										I allra högsta grad bra	Ingen åsikt
	1	2	3	4	5	6	7	8	9	10		
Vad tror eller tycker du om äldreomsorgen i din kommun?	<input type="checkbox"/>	<input type="checkbox"/>	<input type="checkbox"/>	<input type="checkbox"/>	<input type="checkbox"/>	<input type="checkbox"/>	<input type="checkbox"/>	<input type="checkbox"/>	<input type="checkbox"/>	<input type="checkbox"/>	<input type="checkbox"/>	<input type="checkbox"/>
Har du under de senaste två åren fått erfarenhet av äldreomsorgen genom... <i>Flera alternativ kan markeras.</i>												
<input type="checkbox"/> ...att du själv får/fått hjälp från äldreomsorgen? <input type="checkbox"/> ...nära anhörig? <input type="checkbox"/> ...vänner/bekanta? <input type="checkbox"/> ...att du själv arbetar/arbetat inom äldreomsorgen? <input type="checkbox"/> Nej, jag har ingen sådan erfarenhet från äldreomsorgen under de senaste två åren.												



**STÖD FÖR UTSATTA PERSONER (Hjälp från socialtjänsten)**

	Inte alls bra										I allra högsta grad bra	Ingen åsikt
	1	2	3	4	5	6	7	8	9	10		
Vad tror eller tycker du om det stöd och den hjälp som utsatta personer får i din kommun?	<input type="checkbox"/>	<input type="checkbox"/>	<input type="checkbox"/>	<input type="checkbox"/>	<input type="checkbox"/>	<input type="checkbox"/>	<input type="checkbox"/>	<input type="checkbox"/>	<input type="checkbox"/>	<input type="checkbox"/>	<input type="checkbox"/>	<input type="checkbox"/>
Har du under de senaste två åren fått erfarenhet av socialtjänsten genom... <i>Flera alternativ kan markeras.</i>												
<input type="checkbox"/> ...att du själv får/fått hjälp från socialtjänsten?												
<input type="checkbox"/> ...nära anhörig?												
<input type="checkbox"/> ...vänner/bekanta?												
<input type="checkbox"/> ...att du själv arbetar/arbetat inom socialtjänsten?												
<input type="checkbox"/> Nej, jag har ingen sådan erfarenhet från socialtjänsten under de senaste två åren.												

RÄDDNINGSTJÄNSTEN

	Inte alls bra										I allra högsta grad bra	Ingen åsikt
	1	2	3	4	5	6	7	8	9	10		
Vad tror eller tycker du om räddningstjänsten (brandkåren) i din kommun?	<input type="checkbox"/>	<input type="checkbox"/>	<input type="checkbox"/>	<input type="checkbox"/>	<input type="checkbox"/>	<input type="checkbox"/>	<input type="checkbox"/>	<input type="checkbox"/>	<input type="checkbox"/>	<input type="checkbox"/>	<input type="checkbox"/>	<input type="checkbox"/>

GÅNG- OCH CYKELVÄGAR

Vad tror eller tycker du om...	Inte alls bra										I allra högsta grad bra	Ingen åsikt
	1	2	3	4	5	6	7	8	9	10		
...belysningen av gång- och cykelvägar i din kommun?	<input type="checkbox"/>	<input type="checkbox"/>	<input type="checkbox"/>	<input type="checkbox"/>	<input type="checkbox"/>	<input type="checkbox"/>	<input type="checkbox"/>	<input type="checkbox"/>	<input type="checkbox"/>	<input type="checkbox"/>	<input type="checkbox"/>	<input type="checkbox"/>
...underhåll och skötsel av gång- och cykelvägar i din kommun?	<input type="checkbox"/>	<input type="checkbox"/>	<input type="checkbox"/>	<input type="checkbox"/>	<input type="checkbox"/>	<input type="checkbox"/>	<input type="checkbox"/>	<input type="checkbox"/>	<input type="checkbox"/>	<input type="checkbox"/>	<input type="checkbox"/>	<input type="checkbox"/>
...snöröjning av gång- och cykelvägar i din kommun?	<input type="checkbox"/>	<input type="checkbox"/>	<input type="checkbox"/>	<input type="checkbox"/>	<input type="checkbox"/>	<input type="checkbox"/>	<input type="checkbox"/>	<input type="checkbox"/>	<input type="checkbox"/>	<input type="checkbox"/>	<input type="checkbox"/>	<input type="checkbox"/>
...trafiksäkerheten på gång- och cykelvägar i din kommun?	<input type="checkbox"/>	<input type="checkbox"/>	<input type="checkbox"/>	<input type="checkbox"/>	<input type="checkbox"/>	<input type="checkbox"/>	<input type="checkbox"/>	<input type="checkbox"/>	<input type="checkbox"/>	<input type="checkbox"/>	<input type="checkbox"/>	<input type="checkbox"/>



**GATOR OCH VÄGAR**

Vad tror eller tycker du om...	Inte alls bra										I allra högsta grad bra	Ingen åsikt
	1	2	3	4	5	6	7	8	9	10		
...belysningen av gator och vägar i din kommun?	<input type="checkbox"/>	<input type="checkbox"/>	<input type="checkbox"/>	<input type="checkbox"/>	<input type="checkbox"/>	<input type="checkbox"/>	<input type="checkbox"/>	<input type="checkbox"/>	<input type="checkbox"/>	<input type="checkbox"/>	<input type="checkbox"/>	<input type="checkbox"/>
...underhåll och skötsel av gator och vägar i din kommun?	<input type="checkbox"/>	<input type="checkbox"/>	<input type="checkbox"/>	<input type="checkbox"/>	<input type="checkbox"/>	<input type="checkbox"/>	<input type="checkbox"/>	<input type="checkbox"/>	<input type="checkbox"/>	<input type="checkbox"/>	<input type="checkbox"/>	<input type="checkbox"/>
...snöröjning av gator och vägar i din kommun?	<input type="checkbox"/>	<input type="checkbox"/>	<input type="checkbox"/>	<input type="checkbox"/>	<input type="checkbox"/>	<input type="checkbox"/>	<input type="checkbox"/>	<input type="checkbox"/>	<input type="checkbox"/>	<input type="checkbox"/>	<input type="checkbox"/>	<input type="checkbox"/>
...trafiksäkerheten på gator och vägar i din kommun?	<input type="checkbox"/>	<input type="checkbox"/>	<input type="checkbox"/>	<input type="checkbox"/>	<input type="checkbox"/>	<input type="checkbox"/>	<input type="checkbox"/>	<input type="checkbox"/>	<input type="checkbox"/>	<input type="checkbox"/>	<input type="checkbox"/>	<input type="checkbox"/>

IDROTTS- OCH MOTIONSANLÄGGNINGAR (Idrottshall, ishall, simhall, motionsspår etc.)

Vad tror eller tycker du om...	Inte alls bra										I allra högsta grad bra	Ingen åsikt
	1	2	3	4	5	6	7	8	9	10		
...öppettiderna vid kommunens idrotts- och motionsanläggningar?	<input type="checkbox"/>	<input type="checkbox"/>	<input type="checkbox"/>	<input type="checkbox"/>	<input type="checkbox"/>	<input type="checkbox"/>	<input type="checkbox"/>	<input type="checkbox"/>	<input type="checkbox"/>	<input type="checkbox"/>	<input type="checkbox"/>	<input type="checkbox"/>
...utrustning och skötsel av kommunens idrotts- och motionsanläggningar?	<input type="checkbox"/>	<input type="checkbox"/>	<input type="checkbox"/>	<input type="checkbox"/>	<input type="checkbox"/>	<input type="checkbox"/>	<input type="checkbox"/>	<input type="checkbox"/>	<input type="checkbox"/>	<input type="checkbox"/>	<input type="checkbox"/>	<input type="checkbox"/>
...belysningen i kommunens motionsspår?	<input type="checkbox"/>	<input type="checkbox"/>	<input type="checkbox"/>	<input type="checkbox"/>	<input type="checkbox"/>	<input type="checkbox"/>	<input type="checkbox"/>	<input type="checkbox"/>	<input type="checkbox"/>	<input type="checkbox"/>	<input type="checkbox"/>	<input type="checkbox"/>

KULTUR

Vad tror eller tycker du om...	Inte alls bra										I allra högsta grad bra	Ingen åsikt
	1	2	3	4	5	6	7	8	9	10		
...biblioteksverksamheten?	<input type="checkbox"/>	<input type="checkbox"/>	<input type="checkbox"/>	<input type="checkbox"/>	<input type="checkbox"/>	<input type="checkbox"/>	<input type="checkbox"/>	<input type="checkbox"/>	<input type="checkbox"/>	<input type="checkbox"/>	<input type="checkbox"/>	<input type="checkbox"/>
...utställnings- och konstverksamheter?	<input type="checkbox"/>	<input type="checkbox"/>	<input type="checkbox"/>	<input type="checkbox"/>	<input type="checkbox"/>	<input type="checkbox"/>	<input type="checkbox"/>	<input type="checkbox"/>	<input type="checkbox"/>	<input type="checkbox"/>	<input type="checkbox"/>	<input type="checkbox"/>
...teaterföreläsningar och konserter?	<input type="checkbox"/>	<input type="checkbox"/>	<input type="checkbox"/>	<input type="checkbox"/>	<input type="checkbox"/>	<input type="checkbox"/>	<input type="checkbox"/>	<input type="checkbox"/>	<input type="checkbox"/>	<input type="checkbox"/>	<input type="checkbox"/>	<input type="checkbox"/>

MILJÖARBETE

Vad tror eller tycker du om...	Inte alls bra										I allra högsta grad bra	Ingen åsikt
	1	2	3	4	5	6	7	8	9	10		
...kommunens insatser för att kommuninvånarna ska kunna leva miljövänligt?	<input type="checkbox"/>	<input type="checkbox"/>	<input type="checkbox"/>	<input type="checkbox"/>	<input type="checkbox"/>	<input type="checkbox"/>	<input type="checkbox"/>	<input type="checkbox"/>	<input type="checkbox"/>	<input type="checkbox"/>	<input type="checkbox"/>	<input type="checkbox"/>



**RENHÅLLNING OCH SOPHÄMTNING**

Vad tror eller tycker du om...	Inte alls bra										I allra högsta grad bra	Ingen åsikt
	1	2	3	4	5	6	7	8	9	10		
...sophämtningen i din kommun?	<input type="checkbox"/>	<input type="checkbox"/>	<input type="checkbox"/>	<input type="checkbox"/>	<input type="checkbox"/>	<input type="checkbox"/>	<input type="checkbox"/>	<input type="checkbox"/>	<input type="checkbox"/>	<input type="checkbox"/>	<input type="checkbox"/>	<input type="checkbox"/>
...tillgängligheten till återvinningscentraler i din kommun? <i>(Där du t.ex. kan lämna in farligt avfall, grovavfall och elektronikavfall.)</i>	<input type="checkbox"/>	<input type="checkbox"/>	<input type="checkbox"/>	<input type="checkbox"/>	<input type="checkbox"/>	<input type="checkbox"/>	<input type="checkbox"/>	<input type="checkbox"/>	<input type="checkbox"/>	<input type="checkbox"/>	<input type="checkbox"/>	<input type="checkbox"/>
...kommunens åtgärder mot klotter och annan skadegörelse?	<input type="checkbox"/>	<input type="checkbox"/>	<input type="checkbox"/>	<input type="checkbox"/>	<input type="checkbox"/>	<input type="checkbox"/>	<input type="checkbox"/>	<input type="checkbox"/>	<input type="checkbox"/>	<input type="checkbox"/>	<input type="checkbox"/>	<input type="checkbox"/>
...renhållningen av parker och allmänna platser i din kommun?	<input type="checkbox"/>	<input type="checkbox"/>	<input type="checkbox"/>	<input type="checkbox"/>	<input type="checkbox"/>	<input type="checkbox"/>	<input type="checkbox"/>	<input type="checkbox"/>	<input type="checkbox"/>	<input type="checkbox"/>	<input type="checkbox"/>	<input type="checkbox"/>

VATTEN OCH AVLOPP

Vad tror eller tycker du om...	Inte alls bra										I allra högsta grad bra	Ingen åsikt
	1	2	3	4	5	6	7	8	9	10		
...dricksvattnet i din kommun?	<input type="checkbox"/>	<input type="checkbox"/>	<input type="checkbox"/>	<input type="checkbox"/>	<input type="checkbox"/>	<input type="checkbox"/>	<input type="checkbox"/>	<input type="checkbox"/>	<input type="checkbox"/>	<input type="checkbox"/>	<input type="checkbox"/>	<input type="checkbox"/>
...din kommuns vattenförsörjning?	<input type="checkbox"/>	<input type="checkbox"/>	<input type="checkbox"/>	<input type="checkbox"/>	<input type="checkbox"/>	<input type="checkbox"/>	<input type="checkbox"/>	<input type="checkbox"/>	<input type="checkbox"/>	<input type="checkbox"/>	<input type="checkbox"/>	<input type="checkbox"/>
...din kommuns avloppssystem?	<input type="checkbox"/>	<input type="checkbox"/>	<input type="checkbox"/>	<input type="checkbox"/>	<input type="checkbox"/>	<input type="checkbox"/>	<input type="checkbox"/>	<input type="checkbox"/>	<input type="checkbox"/>	<input type="checkbox"/>	<input type="checkbox"/>	<input type="checkbox"/>

HELHETSBEDÖMNING AV DIN KOMMUNS VERKSAMHETER

Hur nöjd är du med hur din kommun sköter sina olika verksamheter?	Inte alls nöjd										I allra högsta grad nöjd
	1	2	3	4	5	6	7	8	9	10	
	<input type="checkbox"/>	<input type="checkbox"/>	<input type="checkbox"/>	<input type="checkbox"/>	<input type="checkbox"/>	<input type="checkbox"/>	<input type="checkbox"/>	<input type="checkbox"/>	<input type="checkbox"/>	<input type="checkbox"/>	<input type="checkbox"/>
Hur väl uppfyller din kommuns verksamheter dina förväntningar?	Inte alls										I allra högsta grad
	1	2	3	4	5	6	7	8	9	10	
	<input type="checkbox"/>	<input type="checkbox"/>	<input type="checkbox"/>	<input type="checkbox"/>	<input type="checkbox"/>	<input type="checkbox"/>	<input type="checkbox"/>	<input type="checkbox"/>	<input type="checkbox"/>	<input type="checkbox"/>	
Föreställ dig en kommun som sköter sina olika verksamheter på ett perfekt sätt. Hur nära ett sådant ideal anser du att din kommun kommer?	Långt ifrån										Mycket nära
	1	2	3	4	5	6	7	8	9	10	
	<input type="checkbox"/>	<input type="checkbox"/>	<input type="checkbox"/>	<input type="checkbox"/>	<input type="checkbox"/>	<input type="checkbox"/>	<input type="checkbox"/>	<input type="checkbox"/>	<input type="checkbox"/>	<input type="checkbox"/>	



**BEMÖTANDE OCH TILLGÄNGLIGHET**

Hur nöjd är du med...	Inte alls nöjd										I allra högsta grad nöjd	Ingen åsikt
	1	2	3	4	5	6	7	8	9	10		
...hur lätt det är att komma i kontakt med tjänstemän eller annan personal i din kommun?	<input type="checkbox"/>	<input type="checkbox"/>	<input type="checkbox"/>	<input type="checkbox"/>	<input type="checkbox"/>	<input type="checkbox"/>	<input type="checkbox"/>	<input type="checkbox"/>	<input type="checkbox"/>	<input type="checkbox"/>	<input type="checkbox"/>	<input type="checkbox"/>
...hur du blir bemött när du har kontakt med tjänstemän eller annan personal i din kommun?	<input type="checkbox"/>	<input type="checkbox"/>	<input type="checkbox"/>	<input type="checkbox"/>	<input type="checkbox"/>	<input type="checkbox"/>	<input type="checkbox"/>	<input type="checkbox"/>	<input type="checkbox"/>	<input type="checkbox"/>	<input type="checkbox"/>	<input type="checkbox"/>
...den servicen du får när du har kontakt med tjänstemän eller annan personal i din kommun?	<input type="checkbox"/>	<input type="checkbox"/>	<input type="checkbox"/>	<input type="checkbox"/>	<input type="checkbox"/>	<input type="checkbox"/>	<input type="checkbox"/>	<input type="checkbox"/>	<input type="checkbox"/>	<input type="checkbox"/>	<input type="checkbox"/>	<input type="checkbox"/>
...möjligheter att komma i kontakt med kommunens högre chefer?	<input type="checkbox"/>	<input type="checkbox"/>	<input type="checkbox"/>	<input type="checkbox"/>	<input type="checkbox"/>	<input type="checkbox"/>	<input type="checkbox"/>	<input type="checkbox"/>	<input type="checkbox"/>	<input type="checkbox"/>	<input type="checkbox"/>	<input type="checkbox"/>

Har du under de senaste två åren haft kontakt med tjänstemän eller annan personal i kommunen?
Flera alternativ kan markeras.

Ja
 Nej
 Är själv/har varit anställd av kommunen
 Minns inte

Hur nöjd är du med invånarnas inflytande i din kommun?

Nu följer ett antal frågor om invånarnas inflytande i kommunen på kommunens verksamheter och beslut. Frågorna handlar bl. a. om vilka möjligheter du har att komma i kontakt med kommunens politiker och vilket förtroende du har för dem. Vissa frågor kan vara svåra att besvara om du inte har någon erfarenhet. Ofta har man ändå en uppfattning utifrån vad man hört eller läst. Det räcker. **Det är din uppfattning som vi vill veta.** Försök svara på alla frågor.

KONTAKT

Hur nöjd är du med...	Inte alls nöjd										I allra högsta grad nöjd	Ingen åsikt
	1	2	3	4	5	6	7	8	9	10		
...möjligheter att komma i kontakt med kommunens politiker?	<input type="checkbox"/>	<input type="checkbox"/>	<input type="checkbox"/>	<input type="checkbox"/>	<input type="checkbox"/>	<input type="checkbox"/>	<input type="checkbox"/>	<input type="checkbox"/>	<input type="checkbox"/>	<input type="checkbox"/>	<input type="checkbox"/>	<input type="checkbox"/>

Har du under de senaste två åren haft kontakt med någon politiker i kommunen?
Flera alternativ kan markeras.

Ja
 Nej
 Är själv/har varit politiker
 Minns inte



INFORMATION

Hur nöjd är du med...	Inte alls nöjd										I allra högsta grad nöjd	Ingen åsikt
	1	2	3	4	5	6	7	8	9	10		
...tillgången till information om kommunen och dess verksamheter?	<input type="checkbox"/>	<input type="checkbox"/>	<input type="checkbox"/>	<input type="checkbox"/>	<input type="checkbox"/>	<input type="checkbox"/>	<input type="checkbox"/>	<input type="checkbox"/>	<input type="checkbox"/>	<input type="checkbox"/>	<input type="checkbox"/>	<input type="checkbox"/>
...tydligheten i kommunens information?	<input type="checkbox"/>	<input type="checkbox"/>	<input type="checkbox"/>	<input type="checkbox"/>	<input type="checkbox"/>	<input type="checkbox"/>	<input type="checkbox"/>	<input type="checkbox"/>	<input type="checkbox"/>	<input type="checkbox"/>	<input type="checkbox"/>	<input type="checkbox"/>
...i hur god tid kommunen informerar om viktiga frågor?	<input type="checkbox"/>	<input type="checkbox"/>	<input type="checkbox"/>	<input type="checkbox"/>	<input type="checkbox"/>	<input type="checkbox"/>	<input type="checkbox"/>	<input type="checkbox"/>	<input type="checkbox"/>	<input type="checkbox"/>	<input type="checkbox"/>	<input type="checkbox"/>
...kommunens webbplats?	<input type="checkbox"/>	<input type="checkbox"/>	<input type="checkbox"/>	<input type="checkbox"/>	<input type="checkbox"/>	<input type="checkbox"/>	<input type="checkbox"/>	<input type="checkbox"/>	<input type="checkbox"/>	<input type="checkbox"/>	<input type="checkbox"/>	<input type="checkbox"/>

PÅVERKAN

Hur nöjd är du med...	Inte alls nöjd										I allra högsta grad nöjd	Ingen åsikt
	1	2	3	4	5	6	7	8	9	10		
...hur kommunens politiker lyssnar till invånarnas synpunkter?	<input type="checkbox"/>	<input type="checkbox"/>	<input type="checkbox"/>	<input type="checkbox"/>	<input type="checkbox"/>	<input type="checkbox"/>	<input type="checkbox"/>	<input type="checkbox"/>	<input type="checkbox"/>	<input type="checkbox"/>	<input type="checkbox"/>	<input type="checkbox"/>
...invånarnas möjligheter att påverka politiska beslut?	<input type="checkbox"/>	<input type="checkbox"/>	<input type="checkbox"/>	<input type="checkbox"/>	<input type="checkbox"/>	<input type="checkbox"/>	<input type="checkbox"/>	<input type="checkbox"/>	<input type="checkbox"/>	<input type="checkbox"/>	<input type="checkbox"/>	<input type="checkbox"/>
...invånarnas möjligheter att påverka inom de kommunala verksamheterna?	<input type="checkbox"/>	<input type="checkbox"/>	<input type="checkbox"/>	<input type="checkbox"/>	<input type="checkbox"/>	<input type="checkbox"/>	<input type="checkbox"/>	<input type="checkbox"/>	<input type="checkbox"/>	<input type="checkbox"/>	<input type="checkbox"/>	<input type="checkbox"/>
...i vilken utsträckning dina åsikter i stort finns representerade bland kommunens partier?	<input type="checkbox"/>	<input type="checkbox"/>	<input type="checkbox"/>	<input type="checkbox"/>	<input type="checkbox"/>	<input type="checkbox"/>	<input type="checkbox"/>	<input type="checkbox"/>	<input type="checkbox"/>	<input type="checkbox"/>	<input type="checkbox"/>	<input type="checkbox"/>

FÖRTROENDE

Vad tror eller tycker du om...	Inte alls bra										I allra högsta grad bra	Ingen åsikt
	1	2	3	4	5	6	7	8	9	10		
...hur kommunens politiker arbetar för kommunens bästa?	<input type="checkbox"/>	<input type="checkbox"/>	<input type="checkbox"/>	<input type="checkbox"/>	<input type="checkbox"/>	<input type="checkbox"/>	<input type="checkbox"/>	<input type="checkbox"/>	<input type="checkbox"/>	<input type="checkbox"/>	<input type="checkbox"/>	<input type="checkbox"/>
...hur ansvarstagande kommunens politiker är?	<input type="checkbox"/>	<input type="checkbox"/>	<input type="checkbox"/>	<input type="checkbox"/>	<input type="checkbox"/>	<input type="checkbox"/>	<input type="checkbox"/>	<input type="checkbox"/>	<input type="checkbox"/>	<input type="checkbox"/>	<input type="checkbox"/>	<input type="checkbox"/>
...hur kommunens högre tjänstemän arbetar för kommunens bästa?	<input type="checkbox"/>	<input type="checkbox"/>	<input type="checkbox"/>	<input type="checkbox"/>	<input type="checkbox"/>	<input type="checkbox"/>	<input type="checkbox"/>	<input type="checkbox"/>	<input type="checkbox"/>	<input type="checkbox"/>	<input type="checkbox"/>	<input type="checkbox"/>
...hur väl politiska beslut genomförs?	<input type="checkbox"/>	<input type="checkbox"/>	<input type="checkbox"/>	<input type="checkbox"/>	<input type="checkbox"/>	<input type="checkbox"/>	<input type="checkbox"/>	<input type="checkbox"/>	<input type="checkbox"/>	<input type="checkbox"/>	<input type="checkbox"/>	<input type="checkbox"/>



HELHETSBEDÖMNING AV INVÅNARNAS MÖJLIGHETER TILL INFLYTANDE PÅ BESLUT INOM KOMMUNEN

	Inte alls nöjd									I allra högsta grad nöjd
	1	2	3	4	5	6	7	8	9	10
Hur nöjd är du med den insyn och det inflytande invånarna har över kommunens beslut och verksamheter?	<input type="checkbox"/>	<input type="checkbox"/>	<input type="checkbox"/>	<input type="checkbox"/>	<input type="checkbox"/>	<input type="checkbox"/>	<input type="checkbox"/>	<input type="checkbox"/>	<input type="checkbox"/>	<input type="checkbox"/>
	Inte alls									I allra högsta grad
	1	2	3	4	5	6	7	8	9	10
Hur väl uppfyller din kommun dina förväntningar på invånarnas möjligheter till insyn och inflytande?	<input type="checkbox"/>	<input type="checkbox"/>	<input type="checkbox"/>	<input type="checkbox"/>	<input type="checkbox"/>	<input type="checkbox"/>	<input type="checkbox"/>	<input type="checkbox"/>	<input type="checkbox"/>	<input type="checkbox"/>
	Långt ifrån									Mycket nära
	1	2	3	4	5	6	7	8	9	10
Försök föreställa dig en ideal situation för invånarnas insyn och inflytande över kommunens verksamheter och beslut. Hur nära ett sådant ideal tycker du att invånarnas insyn och inflytande kommer i din kommun?	<input type="checkbox"/>	<input type="checkbox"/>	<input type="checkbox"/>	<input type="checkbox"/>	<input type="checkbox"/>	<input type="checkbox"/>	<input type="checkbox"/>	<input type="checkbox"/>	<input type="checkbox"/>	<input type="checkbox"/>

NÅGRA FRÅGOR OM DIG

Är du kvinna eller man? <input type="checkbox"/> Man <input type="checkbox"/> Kvinna
Hur gammal är du? <input type="checkbox"/> 18-24 år <input type="checkbox"/> 25-34 år <input type="checkbox"/> 35-44 år <input type="checkbox"/> 45-54 år <input type="checkbox"/> 55-64 år <input type="checkbox"/> 65-74 år <input type="checkbox"/> 75 år eller äldre
Var bor du? <input type="checkbox"/> I kommunens centralort <input type="checkbox"/> I annan tätort i kommunen <input type="checkbox"/> Utanför tätort
Hur länge har du bott i din kommun? <input type="checkbox"/> 2 år eller kortare tid <input type="checkbox"/> 3-5 år <input type="checkbox"/> 6-10 år <input type="checkbox"/> 11 år eller längre tid



SYNPUNKTER TILL DIN KOMMUN

Om det finns något avsnitt i enkäten som du särskilt vill kommentera kan du göra det här. Observera att det du skriver nedan blir en allmän handling hos din kommun. Detta innebär att uppgifterna blir tillgängliga för allmänheten.

Du ska inte skriva ditt namn eller telefonnummer här.

Tack för din medverkan